


Gobierno del Estado de Oaxaca
 UR: 543 - UNIVERSIDAD DE LA CAÑADA
 Estado Analítico del Activo
 Del 1° de enero al 30 de septiembre de 2024
 (Cifras en Pesos)



DESCRIPCIÓN	SALDO INICIAL	CARGOS DEL PERIODO	ABONOS DEL PERIODO	SALDO FINAL	VARIACIÓN DEL PERIODO
ACTIVO	129,512,052	118,185,307	101,571,161	146,126,198	16,614,146
ACTIVO CIRCULANTE	7,592,953	103,321,317	93,042,335	17,871,935	10,278,982
EFFECTIVO Y EQUIVALENTES	5,140,771	93,584,431	81,545,843	17,179,358	12,038,587
DERECHOS A RECIBIR EFECTIVO O EQUIVALENTES	989,428	9,736,886	10,033,738	692,577	-296,852
DERECHOS A RECIBIR BIENES O SERVICIOS	1,462,754	0	1,462,754	0	-1,462,754
INVENTARIOS	0	0	0	0	0
ALMACENES	0	0	0	0	0
ESTIMACIÓN POR PÉRDIDA O DETERIORO DE ACTIVOS CIRCULANTES	0	0	0	0	0
OTROS ACTIVOS CIRCULANTES	0	0	0	0	0
ACTIVO NO CIRCULANTE	121,919,099	14,863,990	8,528,827	128,254,263	6,335,164
INVERSIONES FINANCIERAS A LARGO PLAZO	0	0	0	0	0
DERECHOS A RECIBIR EFECTIVO O EQUIVALENTES A LARGO PLAZO	0	0	0	0	0
BIENES INMUEBLES, INFRAESTRUCTURA Y CONSTRUCCIONES EN PROCESO	107,549,079	13,666,077	8,524,060	112,691,095	5,142,016
BIENES MUEBLES	33,583,940	1,197,914	4,766	34,777,088	1,193,147
ACTIVOS INTANGIBLES	3,235,786	0	0	3,235,786	0
DEPRECIACIÓN, DETERIORO Y AMORTIZACIÓN ACUMULADA DE BIENES	-22,449,705	0	0	-22,449,705	0
ACTIVOS DIFERIDOS	0	0	0	0	0
ESTIMACIÓN POR PÉRDIDA O DETERIORO DE ACTIVOS NO CIRCULANTES	0	0	0	0	0
OTROS ACTIVOS NO CIRCULANTES	0	0	0	0	0




Universidad de la Cañada

DEPARTAMENTO DE
RECURSOS FINANCIEROS

Bajo protesta de decir verdad declaramos que los Estados Financieros y sus notas, son razonablemente correctos y son responsabilidad del emisor.

JEFA DEL DEPARTAMENTO DE RECURSOS
FINANCIEROS

M.A. CLAUDIA ARELI SANTIAGO DELGADO




Universidad de la Cañada

VICE-RECTORÍA DE
ADMINISTRACIÓN

VICE-RECTOR ADMINISTRATIVO

L.C.E. ALFONSO MARTINEZ LOPEZ



Universidad de la Cañada

RECTORÍA
RECTORA

MTRA. MARÍA DE LOS ÁNGELES PERALTA ARIAS