

UNIVERSIDAD DE LA CAÑADA

OFICIO No. UNCA/DRF/195/2013.

ASUNTO: Se remite Comprobación de PROMEP tercer trimestre 2013.

Teotitlán de Flores Magón, Oaxaca, a 28 de Octubre de 2013.

DR. SALVADOR MALO ALVAREZ
DIRECTOR GENERAL DE
EDUCACIÓN SUPERIOR UNIVERSITARIA
P R E S E N T E.



Me dirijo a sus respetables atenciones remitiéndole en una carpeta la documentación comprobatoria correspondiente a los recursos PROMEP autorizados según Oficio , No. **PROMEP/103.5/11/8697**, No. **PROMEP/103.5/11/1171**, No. **PROMEP/103.5/11/4516**, con cifras al 30 de septiembre del año en 2013. Así mismo le anexo las siguientes cédulas:


1. Informe Financiero Parcial No. 14
2. Informe Financiero Acumulado No. 14
3. Una cédulas de Comprobación de Gastos
4. Reporte de la Inversión.
5. Estado de Ingresos y Egresos.
6. Fotocopia de los Estados de Cuenta por el período de julio a septiembre del 2013 de la cuenta No. 6126157 de Banamex, S.A.

Sin otro particular, quedo de usted:

ATENTAMENTE.

"Praeteritum noscere, posterum molio"

DR. MODESTO SEARA VÁZQUEZ
R E C T O R



C.c.p. C.P. JOSE FRANCISCO VARELA DEL RIVERO.- Director de subsidio a Universidades.- Para su conocimiento.- Presente.
M. en C. GUILLERMINA URBANO VIDALES.- Coordinadora Académica del Promep.- Para su conocimiento.- Presente.
Expediente.



ESTADO DE INGRESOS Y EGRESOS
CONCILIACIÓN DEL SALDO DE LA INVERSION AL 30 DE SEPTIEMBRE DE 2013

	IMPORTE
INGRESOS:	
APORTACIONES	5,928,813.00
MAS:	
RENDIMIENTO NETO	47,271.60
TOTAL DE INGRESOS	5,976,084.60

EGRESOS:		
ANEXOS y/o OFICIOS DE LIBERACIÓN DE RECURSOS		
FECHA	NUMERO	
31 de Julio de 2009	Oficio No. PROMEP/103.5/09/3655	140,000.00
06 de Agosto de 2009	Oficio No. PROMEP/103.5/09/4053	1,731,004.00
15 de Diciembre de 2009	Oficio No. PROMEP/103.5/09/7465	332,002.00
20 de Septiembre de 2010	Oficio No. PROMEP/103.5/10/5747	342,000.00
28 de Octubre de 2010	Oficio No. PROMEP/103.5/10/7381	482,973.00
31 de enero de 2011	Oficio No. PROMEP/103.5/11/412	48,000.00
31 de enero de 2011	Oficio No. PROMEP/103.5/11/413	48,000.00
31 de enero de 2011	Oficio No. PROMEP/103.5/11/414	48,000.00
31 de enero de 2011	Oficio No. PROMEP/103.5/11/415	48,000.00
31 de enero de 2011	Oficio No. PROMEP/103.5/11/416	48,000.00
09 de marzo de 2011	Oficio No. PROMEP/103.5/11/1171	544,500.00
25 de marzo de 2011	Oficio No. PROMEP/103.5/11/1521	373,834.00
20 de junio de 2011	Oficio No. PROMEP/103.5/11/4451	30,000.00
25 de junio de 2011	Oficio No. PROMEP/103.5/11/4662	546,000.00
23 de agosto de 2011	Oficio No. PROMEP/103.5/11/6723	362,000.00
3 de noviembre de 2011	Oficio No. PROMEP/103.5/11/8697	252,500.00
1 de junio de 2012	Oficio No. PROMEP/103.5/12/4339	80,000.00
14 de junio de 2012	Oficio No. PROMEP/103.5/12/4516	472,000.00
SUMA DE OFICIOS DE LIBERACION DE RECURSOS		5,928,813.00

MENOS:		
COMPROBACIONES PRESENTADAS ANTE LA DGESU	4,732,169.84	
COMPROBACIONES PENDIENTES DE ENTREGAR A LA DGESU	221,102.57	
SUMA DE COMPROBACIONES		4,953,272.41
SALDO EN LA CUENTA DE LA INVERSION AL 30 DE SEPTIEMBRE DE 2013		133,832.21
SALDO EN LA CUENTA DE CHEQUES AL 30 DE SEPTIEMBRE DE 2013		11,126.20

MENOS:		
COMPROMISOS PENDIENTES DE PAGO POSTERIORMENTE		
FECHA	NUMERO	
31 de Julio de 2009	Oficio No. PROMEP/103.5/09/3655	0.00
06 de Agosto de 2009	Oficio No. PROMEP/103.5/09/4053	509,663.07
15 de Diciembre de 2009	Oficio No. PROMEP/103.5/09/7465	0.00
20 de Septiembre de 2010	Oficio No. PROMEP/103.5/10/5747	16,000.00
28 de Octubre de 2010	Oficio No. PROMEP/103.5/10/7381	50,000.00
31 de enero de 2011	Oficio No. PROMEP/103.5/11/412	0.00
31 de enero de 2011	Oficio No. PROMEP/103.5/11/413	0.00
31 de enero de 2011	Oficio No. PROMEP/103.5/11/414	0.00
31 de enero de 2011	Oficio No. PROMEP/103.5/11/415	0.00
31 de enero de 2011	Oficio No. PROMEP/103.5/11/416	0.00
09 de marzo de 2011	Oficio No. PROMEP/103.5/11/1171	65,926.35
25 de marzo de 2011	Oficio No. PROMEP/103.5/11/1521	0.00
20 de junio de 2011	Oficio No. PROMEP/103.5/11/4451	0.00
25 de junio de 2011	Oficio No. PROMEP/103.5/11/4662	234,000.00
23 de agosto de 2011	Oficio No. PROMEP/103.5/11/6723	0.00
3 de noviembre de 2011	Oficio No. PROMEP/103.5/11/8697	76,301.37
1 de junio de 2012	Oficio No. PROMEP/103.5/12/4339	0.00
14 de junio de 2012	Oficio No. PROMEP/103.5/12/4516	23,649.80
SUMA DE COMPROMISOS PENDIENTES DE PAGO POSTERIORMENTE		975,540.59

MENOS:		
OFICIOS AUTORIZADOS NO DEPOSITADOS		
FECHA	NUMERO	
		0.00


MENOS:		
RENDIMIENTOS BANCARIOS GANADOS NO LIBERADOS		47,271.60
DIFERENCIA DE (+) ó (-)		0.00

M.C. ANGELICA ALVARADO GONZALEZ
RESPONSABLE INSTITUCIONAL DEL PROMEP



UNIVERSIDAD DE LA CAÑADA
Representante Institucional
PIFI-PROMEP

DR. MODESTO SEARA VAZQUEZ
RECTOR



Universidad de la Cañada
RECTORÍA



INSTITUCIÓN: UNIVERSIDAD DE LA CAÑADA
 PROYECTO: APOYO A LA INCORPORACION DE NUEVOS PROFESORES DE TIEMPO COMPLETO
 CLAVE DEL ANEXO: PROMEP/03.6/12/4516
 ANEXO: 103.6/1/14516

REFERENCIA DE PAGO		DATOS DEL PRESTADOR DE SERVICIOS							DESTINO DEL GASTO (RUBRO)						
CHEQUE Y/O ORDEN DE PAGO	FECHA DE CHEQUE Y/O ORDEN DE PAGO	BENEFICIARIO - PROMEP	R.F.C.	NOMBRE	FACTURA NÚMERO	FECHA	SERVICIO PRESTADO	SERVICIOS	MATERIALES	BIENES MUEBLES	ACERVO BIBLIOGRAFICO	BECA DE APOYO A LA PERMANENCIA	FOMENTO A GENERACION Y APLICACION DEL CONOCIMIENTO	REGISTRO/MIENTO A LA TRAYECTORIA ACADÉMICA	TOTAL POR CHEQUE Y/O ORDEN DE PAGO

N.I.M.	IVPORTE	FECHA	BENEFICIARIO	R.F.C.	NOMBRE	FACTURA NÚMERO	FECHA	SERVICIO PRESTADO	SERVICIOS	MATERIALES	BIENES MUEBLES	ACERVO BIBLIOGRAFICO	BECA DE APOYO A LA PERMANENCIA	FOMENTO A GENERACION Y APLICACION DEL CONOCIMIENTO	REGISTRO/MIENTO A LA TRAYECTORIA ACADÉMICA	TOTAL POR CHEQUE Y/O ORDEN DE PAGO
39373	5,269.88	24-Sep-2013	JUAN SAULO GONZALEZ GONZALEZ	SAGG450103G47	SIGMA ALDRICH QUIMICA S DE RL DE CV	A0262648	3-Sep-2013	ASISTENCIA A CONGRESO		5,269.88						5,269.88
139480	5,600.00	5-Ago-2013	JUAN SAULO GONZALEZ GONZALEZ	SQM590827AM	BOCIEDAD QUIMICA DE MEXICO A C	A1935	5-Ago-2013	ASISTENCIA A CONGRESO	5,600.00							5,600.00
119744	10,000.00	6-Ago-2013	JUAN SAULO GONZALEZ GONZALEZ	AME890912169	AEROVIAS DE MEXICO S.A. DE C.V.	139218096769	11-Ago-2013	ASISTENCIA A CONGRESO	3,138.00							3,138.00
119744	10,000.00	6-Ago-2013	JUAN SAULO GONZALEZ GONZALEZ	APU840930KV	AUTOBUSES PULLMAN S.A. DE C.V.	217458	10-Ago-2013	ASISTENCIA A CONGRESO	120.00							120.00
119744	10,000.00	6-Ago-2013	JUAN SAULO GONZALEZ GONZALEZ	AMP521016875	AUTOBUSES MEXICO PUEBLA ESTRELLA ROJA S.A. DE C.V.	31072647	11-Ago-2013	ASISTENCIA A CONGRESO	220.00							220.00
119744	10,000.00	6-Ago-2013	JUAN SAULO GONZALEZ GONZALEZ	ETN6102019WA	ENLACES TERRESTRES NACIONALES S.A.	66375820	11-Ago-2013	ASISTENCIA A CONGRESO	285.00							285.00
119744	10,000.00	6-Ago-2013	JUAN SAULO GONZALEZ GONZALEZ	APU840930KV	AUTOBUSES PULLMAN S.A. DE C.V.	20061287633	11-Ago-2013	ASISTENCIA A CONGRESO	140.00							140.00
119744	10,000.00	6-Ago-2013	JUAN SAULO GONZALEZ GONZALEZ	ETN6102019WA	ENLACES TERRESTRES NACIONALES S.A.	66593275	17-Ago-2013	ASISTENCIA A CONGRESO	1,174.00							1,174.00
119744	10,000.00	6-Ago-2013	JUAN SAULO GONZALEZ GONZALEZ	GOSJ891207K48	JUAN SAULO GONZALEZ	RECIBO	23-Ago-2013	ASISTENCIA A CONGRESO	700.00							700.00
119744	10,000.00	6-Ago-2013	JUAN SAULO GONZALEZ GONZALEZ	BAM0680311K6	MONICA BARAJAS	13979	13-Ago-2013	ASISTENCIA A CONGRESO	242.00							242.00
119744	10,000.00	6-Ago-2013	JUAN SAULO GONZALEZ GONZALEZ	BAM0680311K6	MONICA BARAJAS	14010	14-Ago-2013	ASISTENCIA A CONGRESO	551.00							551.00
119744	10,000.00	6-Ago-2013	JUAN SAULO GONZALEZ GONZALEZ	AAE670707J26	AUTOTRANSPORTACIONES AEROPUERTO SA DE CV	97257	19-Ago-2013	ASISTENCIA A CONGRESO	290.00							290.00
119744	10,000.00	6-Ago-2013	JUAN SAULO GONZALEZ GONZALEZ	EAC6594239U5	ESPECIALISTAS EN ALTA COCINA S.A. DE C.V.	28667 WODLB	11-Ago-2013	ASISTENCIA A CONGRESO	152.00							152.00
119744	10,000.00	6-Ago-2013	JUAN SAULO GONZALEZ GONZALEZ	CABJ721019MM2	JUAN IGNACIO CAMARENA BERRA	4206	16-Ago-2013	ASISTENCIA A CONGRESO	603.00							603.00
119744	10,000.00	6-Ago-2013	JUAN SAULO GONZALEZ GONZALEZ	CABJ721019MM2	JUAN IGNACIO CAMARENA BERRA	4207	16-Ago-2013	ASISTENCIA A CONGRESO	391.00							391.00
119744	10,000.00	6-Ago-2013	JUAN SAULO GONZALEZ GONZALEZ	SAGG450103G47	GUILLERMINA SANCHEZ GARCIA	35382	17-Ago-2013	ASISTENCIA A CONGRESO	286.00							286.00
119744	10,000.00	6-Ago-2013	JUAN SAULO GONZALEZ GONZALEZ	SAGG450103G47	GUILLERMINA SANCHEZ GARCIA	35348	12-Ago-2013	ASISTENCIA A CONGRESO	214.00							214.00
119744	10,000.00	6-Ago-2013	JUAN SAULO GONZALEZ GONZALEZ	FCO110108786	FUGITIVOS DE COMALA S.A. DE C.V.	1139	15-Ago-2013	ASISTENCIA A CONGRESO	403.00							403.00
119744	10,000.00	6-Ago-2013	JUAN SAULO GONZALEZ GONZALEZ	TCO100818463	LA TROJE COLIMA SA DE CV	11380	16-Ago-2013	ASISTENCIA A CONGRESO	904.00							904.00
119744	10,000.00	6-Ago-2013	JUAN SAULO GONZALEZ GONZALEZ	MUNJ581204U63	J.JESUS MUÑOZ NOVELA	28716	14-Ago-2013	ASISTENCIA A CONGRESO	187.00							187.00
30413	9,400.00	26-Ago-2013	JUAN SAULO GONZALEZ GONZALEZ	ETN6102019WA	ENLACES TERRESTRES NACIONALES S.A.	67048937	1-Sep-2013	ASISTENCIA A CONGRESO	75.00							75.00
30413	9,400.00	26-Ago-2013	JUAN SAULO GONZALEZ GONZALEZ	TLU080510C81	TURISTAR LUJO SA DE CV	67047059	1-Sep-2013	ASISTENCIA A CONGRESO	770.00							770.00
30413	9,400.00	26-Ago-2013	JUAN SAULO GONZALEZ GONZALEZ	TLU080610C81	TURISTAR LUJO SA DE CV	67047205	4-Sep-2013	ASISTENCIA A CONGRESO	770.00							770.00
30413	9,400.00	26-Ago-2013	JUAN SAULO GONZALEZ GONZALEZ	APU840930KV	AUTOBUSES DE ORIENTE ADO SA	20061715733	4-Sep-2013	ASISTENCIA A CONGRESO	112.00							112.00
30413	9,400.00	26-Ago-2013	JUAN SAULO GONZALEZ GONZALEZ	APU840930KV	AUTOBUSES DE ORIENTE ADO SA	20061648810	1-Sep-2013	ASISTENCIA A CONGRESO	112.00							112.00
30413	9,400.00	26-Ago-2013	JUAN SAULO GONZALEZ GONZALEZ	HAC080701UR6	HOTELERIA ANTIGUO CASINO SA DE CV	F1218	5-Sep-2013	ASISTENCIA A CONGRESO	4,000.00							4,000.00
30413	9,400.00	26-Ago-2013	JUAN SAULO GONZALEZ GONZALEZ	GPR0206617L6	GRUPO PROALIMEX SA DE CV	26099048	6-Sep-2013	ASISTENCIA A CONGRESO	222.00							222.00
30413	9,400.00	26-Ago-2013	JUAN SAULO GONZALEZ GONZALEZ	MUSF7210101W0	JOSE FRANCISCO MUÑOZ SEGURA	412C	3-Sep-2013	ASISTENCIA A CONGRESO	735.00							735.00
30413	9,400.00	26-Ago-2013	JUAN SAULO GONZALEZ GONZALEZ	VASJ650814SU7	JESUS VALADEZ SANZ	27900	3-Sep-2013	ASISTENCIA A CONGRESO	1,072.00							1,072.00
30413	9,400.00	26-Ago-2013	JUAN SAULO GONZALEZ GONZALEZ	VASJ650814SU7	JESUS VALADEZ SANZ	27895	3-Sep-2013	ASISTENCIA A CONGRESO	650.00							650.00
30413	9,400.00	26-Ago-2013	JUAN SAULO GONZALEZ GONZALEZ	VASJ650814SU7	JESUS VALADEZ SANZ	27899	3-Sep-2013	ASISTENCIA A CONGRESO	648.00							648.00
30413	9,400.00	26-Ago-2013	JUAN SAULO GONZALEZ GONZALEZ	VASJ650814SU7	JESUS VALADEZ SANZ	27901	3-Sep-2013	ASISTENCIA A CONGRESO	234.00							234.00
81.76	9-Sep-2013	JUAN SAULO GONZALEZ GONZALEZ	SAGG450103G47	SIGMA ALDRICH QUIMICA S DE RL DE CV		A0268084	4-Oct-2013	MATERIAL DE LABORATORIO		1,258.02						1,258.02



UNIVERSIDAD DE LA CAÑADA



Universidad de la Cañada

Representante Institución
 PIFI-PROMEP
 M.C. ANGÉLICA ALVARADO GONZALEZ
 RESPONSABLE INSTITUCIONAL DEL PROMEP

SUMA	25,000.00	6,527.90	0.00	0.00	0.00	0.00	0.00	0.00	0.00	0.00	0.00	0.00	0.00	0.00	0.00	31,527.90
------	-----------	----------	------	------	------	------	------	------	------	------	------	------	------	------	------	-----------

DR. MODESTO SEARA VAZQUEZ
 RECTOR



SECRETARÍA DE EDUCACIÓN PÚBLICA
 COMISIÓN DE CALIFICACIÓN DE GASTOS
 SECRETARÍA DE EDUCACIÓN PÚBLICA
 COMISIÓN DE CALIFICACIÓN DE GASTOS
 SECRETARÍA DE EDUCACIÓN PÚBLICA
 COMISIÓN DE CALIFICACIÓN DE GASTOS

INSTITUCIÓN: UNIVERSIDAD DE LA CAÑADA
 PROYECTO: FORTALECIMIENTO DE LOS CUERPOS ACADÉMICOS
 CLAVE DEL ANEXO: PROMEP/103.5/11/1171
 ANEXO: 103.5/11/1171

REFERENCIA DE PAGO			DATOS DEL PRESTADOR DE SERVICIOS													
CHEQUE Y/O ORDEN DE PAGO	FECHA DE CHEQUE Y/O ORDEN DE PAGO	BENEFICIARIO - PROMEP	R.F.C.	NOMBRE	FACTURA NÚMERO	FECHA	SERVICIO PRESTADO	SERVICIOS	ACERVO BIBLIOGRÁFICO	APOYO PARA LA FORMACIÓN DE RECURSOS HUMANOS	ASISTENCIA A CONGRESOS	VISITAS CIENTÍFICAS	MATERIALES	BIENES MUEBLES	PROFESORES VISITANTES	TOTAL POR CHEQUE Y/O ORDEN DE PAGO
92530	25,409.80	15-May-2013	FARMACOBIOLOGIA	SAQ930512U10	SIGMA ALDRICH QUIMICA S. DE R.L. DE C.V.	A0267083	30-Sep-2013	MATERIAL DE LABORATORIO					1,705.20			1,705.20
92530	25,409.80	15-May-2013	FARMACOBIOLOGIA	SAQ930512U10	SIGMA ALDRICH QUIMICA S. DE R.L. DE C.V.	A0267066	30-Sep-2013	MATERIAL DE LABORATORIO					3,693.44			3,693.44
108	650.00	2-Jul-2013	FARMACOBIOLOGIA	G087891029	TANIA SOLEDAD GOMMEZ SOLIS	RECIBO	3-Jul-2013	BECA	650.00							650.00
109	650.00	6-Jul-2013	FARMACOBIOLOGIA	CRLA910201	ALEJANDRA CRIOLLO LOPEZ	RECIBO	9-Jul-2013	BECA	650.00							650.00
53421	11,999.97	6-Ago-2013	FARMACOBIOLOGIA	CAZ090216KJ3	COMERCIALIZADORA AZRIEL S.A. DE C.V.	335	6-Ago-2013	MATERIAL DE LABORATORIO					11,999.97			11,999.97
42342	3,219.00	15-Ago-2013	FARMACOBIOLOGIA	CPE921211N76	CAFEBRERIA EL PENDULO S.A. DE C.V.	VIF 471	14-Ago-2013	ACERVO BIBLIOGRAFICO	3,219.00							3,219.00
43894	36,312.48	15-Ago-2013	FARMACOBIOLOGIA	SAQ930512U10	SIGMA ALDRICH QUIMICA S. DE R.L. DE C.V.	A0262475	2-Sep-2013	MATERIAL DE LABORATORIO					14,439.68			14,439.68
43894	36,312.48	15-Ago-2013	FARMACOBIOLOGIA	SAQ930512U10	SIGMA ALDRICH QUIMICA S. DE R.L. DE C.V.	A0262618	3-Sep-2013	MATERIAL DE LABORATORIO					8,111.88			8,111.88
43894	36,312.48	15-Ago-2013	FARMACOBIOLOGIA	SAQ930512U10	SIGMA ALDRICH QUIMICA S. DE R.L. DE C.V.	A0264346	12-Sep-2013	MATERIAL DE LABORATORIO					758.64			758.64
43894	36,312.48	15-Ago-2013	FARMACOBIOLOGIA	SAQ930512U10	SIGMA ALDRICH QUIMICA S. DE R.L. DE C.V.	A0263970	11-Sep-2013	MATERIAL DE LABORATORIO					1,814.24			1,814.24
43894	36,312.48	15-Ago-2013	FARMACOBIOLOGIA	SAQ930512U10	SIGMA ALDRICH QUIMICA S. DE R.L. DE C.V.	A0265975	24-Sep-2013	MATERIAL DE LABORATORIO					1,395.48			1,395.48
43894	36,312.48	15-Ago-2013	FARMACOBIOLOGIA	SAQ930512U10	SIGMA ALDRICH QUIMICA S. DE R.L. DE C.V.	A0265795	24-Sep-2013	MATERIAL DE LABORATORIO					3,069.36			3,069.36
26716	13,700.24	20-Ago-2013	FARMACOBIOLOGIA	SCML650506DD5	LUIS ALBERTO SOLIS MENDIOLA	A797	19-Ago-2013	EQUIPO DE LABORATORIO					13,700.24			13,700.24
33296	23,383.15	23-Ago-2013	FARMACOBIOLOGIA	PAOF6510148R4	FIDEL PALLARES ORTEGA	A1065	21-Ago-2013	MATERIAL DE LABORATORIO					23,383.15			23,383.15
33941	2,881.10	23-Ago-2013	FARMACOBIOLOGIA	CR168702M43	EL CRISOL S.A. DE C.V.	BMX84706	2-Sep-2012	MATERIAL DE LABORATORIO					2,881.10			2,881.10
32775	1,969.68	23-Ago-2013	FARMACOBIOLOGIA	DCB0208079L5	DISTRIBUIDORA CIENTIFICA BOYER S.A. DE C.V.	1685 FA	21-Ago-2013	MATERIAL DE LABORATORIO					1,969.68			1,969.68
27754	2,552.00	29-Ago-2013	FARMACOBIOLOGIA	CAZ090216KJ3	COMERCIALIZADORA AZRIEL S.A. DE C.V.	339	27-Ago-2013	MATERIAL DE LABORATORIO					2,552.00			2,552.00
21726	932.64	4-Sep-2013	FARMACOBIOLOGIA	PAOF6510148R4	FIDEL PALLARES ORTEGA	A1092	3-Sep-2013	MATERIAL DE LABORATORIO					932.64			932.64
126981	309.00	26-Sep-2013	FARMACOBIOLOGIA	MFE010926R66	EL MARTILLO FERRETERIAS SA DE CV	8928	17-Ago-2013	MATERIAL DE LABORATORIO					309.00			309.00
126937	3,263.66	26-Sep-2013	FARMACOBIOLOGIA	CDR8311251R8	CENTRAL DE DROGAS SA DE CV	F024432	27-Sep-2013	MATERIAL DE LABORATORIO					3,263.66			3,263.66
66406	3,577.30	12-Jul-2013	UNCA-IADEX	ODM950324V2A	OFFICE DEPOT DE MEXICO S.A. DE C.V.	3309628	5-Jul-2013	MATERIALES Y CONSUMIBLES					3,577.30			3,577.30
63444	5,907.46	15-Jul-2013	UNCA-IADEX	PACL73092348A	LINA ARCELIA PACHECO CARREON	L87	5-Jul-2013	MATERIALES					5,907.46			5,907.46
67410	90.00	12-Jul-2013	UNCA-IADEX	CAPJ820407UV7	JESUS MANUEL CAMPOS PASTELIN	RECIBO	9-Jul-2013	SALIDA DE CAMPO	90.00							90.00
71133	1,932.56	15-Jul-2013	UNCA-IADEX	GARR780520GT8	ROY VIDAL GARCIA RAMIREZ	0485	12-Jul-2013	MATERIAL DE LABORATORIO					1,932.56			1,932.56
124265	4,500.00	6-Ago-2013	UNCA-IADEX	AMPS21016875	AUTOBUSES MEXICO-PUEBLA ESTIP911 A BOLA S.A. DE C.V.	311901666	7-Ago-2013	SALIDA DE CAMPO	220.00							220.00
124265	4,500.00	6-Ago-2013	UNCA-IADEX	APUB40930KV9	AUTOBUSES PULLMAN S.A. DE C.V.	700748	7-Ago-2013	SALIDA DE CAMPO	140.00							140.00
124265	4,500.00	6-Ago-2013	UNCA-IADEX		TRANSPORTE TURISTICO LA CAÑADA PAVANIERA S.A. DE C.V.	3499	7-Ago-2013	SALIDA DE CAMPO	36.00							36.00
124265	4,500.00	6-Ago-2013	UNCA-IADEX	PTH910926179	PROMOCIONES TURISTICAS HERCA SA DE CV	28929 A	9-Ago-2013	SALIDA DE CAMPO	1,749.30							1,749.30
124265	4,500.00	6-Ago-2013	UNCA-IADEX	HMA910419K37	HOTELERA MARLOWE S.A. DE C.V.	14403	10-Ago-2013	SALIDA DE CAMPO	750.00							750.00
124265	4,500.00	6-Ago-2013	UNCA-IADEX	GAP071101IT2	GRUPO ALIMENTARIO DEL PUERTO S DE R.L. DE C.V.	1250	8-Ago-2013	SALIDA DE CAMPO	460.00							460.00
124265	4,500.00	6-Ago-2013	UNCA-IADEX	HMA910419K37	HOTELERA MARLOWE S.A. DE C.V.	9928	10-Ago-2013	SALIDA DE CAMPO	216.00							216.00
124265	4,500.00	6-Ago-2013	UNCA-IADEX	RER710718NM7	ALEJANDRO MANUEL REYES ROSALES	0101	9-Ago-2013	SALIDA DE CAMPO	200.00							200.00
124265	4,500.00	6-Ago-2013	UNCA-IADEX	HMA910419K37	HOTELERA MARLOWE S.A. DE C.V.	9914	9-Ago-2013	SALIDA DE CAMPO	310.00							310.00
124265	4,500.00	6-Ago-2013	UNCA-IADEX	HMA910419K37	HOTELERA MARLOWE S.A. DE C.V.	14411	10-Ago-2013	SALIDA DE CAMPO	174.80							174.80
124265	4,500.00	6-Ago-2013	UNCA-IADEX	PTH910926179	PROMOCIONES TURISTICAS HERCA SA DE CV	18647 B	9-Ago-2013	SALIDA DE CAMPO	60.00							60.00
124265	4,500.00	6-Ago-2013	UNCA-IADEX	PTH910926179	PROMOCIONES TURISTICAS HERCA SA DE CV	18643 B	9-Ago-2013	SALIDA DE CAMPO	165.00							165.00
124265	4,500.00	6-Ago-2013	UNCA-IADEX	RMO900308T85	RESTAURANTE MORVAL S.ADE C.V.	4400	9-Ago-2013	SALIDA DE CAMPO	92.80							92.80
54067	5,673.00	6-Ago-2013	UNCA-IADEX	CPE921211N76	CAFEBRERIA EL PENDULO S.A. DE C.V.	VIF 444	6-Ago-2013	ACERVO BIBLIOGRAFICO	5,673.00							5,673.00
46275	11,115.12	13-Ago-2013	UNCA-IADEX	IIN060522UH5	INTEGRADORES Y COMERCIALIZADORES DE SISTEMAS AGROQUIMICOS Y SEMILLAS DE BARRA S.A. DE C.V.	1545 IA	8-Ago-2013	MATERIALES					11,115.12			11,115.12
27911	675.00	21-Ago-2013	UNCA-IADEX	ASP891003S98	SOCORRO CORREA MEZA	21110 S	22-Ago-2013	MATERIALES					675.00			675.00
110	1,460.00	21-Ago-2013	UNCA-IADEX	COMS580911SR6	SOCORRO CORREA MEZA	589	14-Ago-2013	MATERIALES					1,460.00			1,460.00
111	4,000.00	22-Ago-2013	UNCA-IADEX	GAVD891023	DIANA LISBETH GARCIA VASQUEZ	RECIBO	22-Ago-2013	BECA	4,000.00							4,000.00
28460	524.80	29-Ago-2013	UNCA-IADEX	AGE931028HC9	FOAMEGA GRUPO EDITOR SA DE CV	F00084285	27-Ago-2013	ACERVO BIBLIOGRAFICO	524.80							524.80
30311	533.60	29-Ago-2013	UNCA-IADEX	RMA990423GIA	REACTIVOS Y MARCAS SA DE CV	A3042	27-Ago-2013	MATERIALES DE LABORATORIO					533.60			533.60
24717	7,514.71	4-Sep-2013	UNCA-IADEX	AME090403UK9	ACMAX DE MEXICO SA DE CV	C172	4-Sep-2013	MATERIALES DE LABORATORIO					7,514.71			7,514.71



**ESTADO DE INGRESOS Y EGRESOS
CONCILIACIÓN DEL SALDO DE LA INVERSION AL 30 DE SEPTIEMBRE DE 2013**

	IMPORTE
INGRESOS:	
APORTACIONES	5,928,813.00
MAS:	
RENDIMIENTO NETO	47,271.60
TOTAL DE INGRESOS	5,976,084.60

EGRESOS:

ANEXOS y/o OFICIOS DE LIBERACIÓN DE RECURSOS		
FECHA	NUMERO	
31 de Julio de 2009	Oficio No. PROMEP/103.5/09/3655	140,000.00
06 de Agosto de 2009	Oficio No. PROMEP/103.5/09/4053	1,731,004.00
15 de Diciembre de 2009	Oficio No. PROMEP/103.5/09/7465	332,002.00
20 de Septiembre de 2010	Oficio No. PROMEP/103.5/10/5747	342,000.00
28 de Octubre de 2010	Oficio No. PROMEP/103.5/10/7381	482,973.00
31 de enero de 2011	Oficio No. PROMEP/103.5/11/412	48,000.00
31 de enero de 2011	Oficio No. PROMEP/103.5/11/413	48,000.00
31 de enero de 2011	Oficio No. PROMEP/103.5/11/414	48,000.00
31 de enero de 2011	Oficio No. PROMEP/103.5/11/415	48,000.00
31 de enero de 2011	Oficio No. PROMEP/103.5/11/416	48,000.00
09 de marzo de 2011	Oficio No. PROMEP/103.5/11/1171	544,500.00
25 de marzo de 2011	Oficio No. PROMEP/103.5/11/1521	373,834.00
20 de junio de 2011	Oficio No. PROMEP/103.5/11/4451	30,000.00
25 de junio de 2011	Oficio No. PROMEP/103.5/11/4662	546,000.00
23 de agosto de 2011	Oficio No. PROMEP/103.5/11/6723	362,000.00
3 de noviembre de 2011	Oficio No. PROMEP/103.5/11/8697	252,500.00
1 de junio de 2012	Oficio No. PROMEP/103.5/12/4339	80,000.00
14 de junio de 2012	Oficio No. PROMEP/103.5/12/4516	472,000.00
SUMA DE OFICIOS DE LIBERACION DE RECURSOS		5,928,813.00

MENOS:		
COMPROBACIONES PRESENTADAS ANTE LA DGESU	4,732,169.84	
COMPROBACIONES PENDIENTES DE ENTREGAR A LA DGESU	221,102.57	

SUMA DE COMPROBACIONES 4,953,272.41

SALDO EN LA CUENTA DE LA INVERSION AL 30 DE SEPTIEMBRE DE 2013 133,832.21

SALDO EN LA CUENTA DE CHEQUES AL 30 DE SEPTIEMBRE DE 2013 11,126.20

MENOS:

COMPROMISOS PENDIENTES DE PAGO POSTERIORMENTE

FECHA	NUMERO	
31 de Julio de 2009	Oficio No. PROMEP/103.5/09/3655	0.00
06 de Agosto de 2009	Oficio No. PROMEP/103.5/09/4053	509,663.07
15 de Diciembre de 2009	Oficio No. PROMEP/103.5/09/7465	0.00
20 de Septiembre de 2010	Oficio No. PROMEP/103.5/10/5747	16,000.00
28 de Octubre de 2010	Oficio No. PROMEP/103.5/10/7381	50,000.00
31 de enero de 2011	Oficio No. PROMEP/103.5/11/412	0.00
31 de enero de 2011	Oficio No. PROMEP/103.5/11/413	0.00
31 de enero de 2011	Oficio No. PROMEP/103.5/11/414	0.00
31 de enero de 2011	Oficio No. PROMEP/103.5/11/415	0.00
31 de enero de 2011	Oficio No. PROMEP/103.5/11/416	0.00
09 de marzo de 2011	Oficio No. PROMEP/103.5/11/1171	65,926.35
25 de marzo de 2011	Oficio No. PROMEP/103.5/11/1521	0.00
20 de junio de 2011	Oficio No. PROMEP/103.5/11/4451	0.00
25 de junio de 2011	Oficio No. PROMEP/103.5/11/4662	234,000.00
23 de agosto de 2011	Oficio No. PROMEP/103.5/11/6723	0.00
3 de noviembre de 2011	Oficio No. PROMEP/103.5/11/8697	76,301.37
1 de junio de 2012	Oficio No. PROMEP/103.5/12/4339	0.00
14 de junio de 2012	Oficio No. PROMEP/103.5/12/4516	23,649.80

SUMA DE COMPROMISOS PENDIENTES DE PAGO POSTERIORMENTE 975,540.59

MENOS:

OFICIOS AUTORIZADOS NO DEPOSITADOS

FECHA	NUMERO	
		0.00

MENOS:

RENDIMIENTOS BANCARIOS GANADOS NO LIBERADOS 47,271.60

DIFERENCIA DE (+) ó (-) 11,126.20


M.C. ANGELICA ALVARADO GONZALEZ
RESPONSABLE INSTITUCIONAL DEL PROMEP



UNIVERSIDAD DE LA CAÑADA

Representante Institucional
PIFI-PROMEP

DR. MODESTO SEARA VAZQUEZ
RECTOR



Universidad de la Cañada

RECTORÍA



RENDIMIENTOS Y RECURSOS EJERCIDOS SEGÚN EL ESTADO DE CUENTA DE LA INVERSION No. 7695253110 DE BANAMEX, S.A. CON CORTE AL 30 DE SEPTIEMBRE 2013

MES	ASIGNADO (1)	RENDIMIENTO BRUTO (2)	COSTO DEL FIDEICOMISO (3)	RENDIMIENTO NETO (4= 2 - 3)	PAGO A FIDEICOMISARIOS (5)	REINTEGROS (6)	EJERCICIO NETO (7 = 5 - 6)	DEPOSITO POR REINTEGRO DEL PROFESOR CARLOS A. PALENCIA Y DE PROVEEDORES (8)	SALDO POR EJERCER (9 = 1 + 4 - 7 + 8)
	(1)	(2)	(3)	(4= 2 - 3)	(5)	(6)	(7 = 5 - 6)	(8)	(8 = 1 + 4 - 7)
30-Jun-12	883,458.58	1,449.66		1,449.66	140,084.25	5,738.50	134,345.75		750,563.49
INCREMENTO A LA INVERSION	288,306.00								1,038,869.49
30-Jul-12	1,038,869.49	1,634.42		1,634.42	69,241.80	6,116.52	63,125.28		977,378.63
INCREMENTO A LA INVERSION	624,933.00								1,602,311.63
30-Ago-12	1,602,311.63	1,765.82		1,765.82	137,760.04	13,624.94	124,135.10		1,479,942.35
30-Sep-12	1,479,942.35	0.00		2,178.80	163,946.91	0.00	163,946.91		1,318,174.24
31-Oct-12	1,318,174.24	0.00		2,258.64	94,088.45	0.00	94,088.45		1,226,344.43
30-Nov-12	1,226,344.43	0.00		1,944.92	462,163.80	0.00	462,163.80		766,125.55
31-Dic-12	766,125.55	0.00		1,627.80	189,172.03	413,891.67	224,719.64		992,472.99
31-Ene-13	992,472.99	0.00		1,520.72	8,850.00		8,850.00		985,143.71
28-Feb-13	985,143.71	0.00		1,397.31	46,934.95		46,934.95		938,606.07
31-Mar-13	938,606.07	0.00		1,303.75	137,419.93	2,500.00	134,919.93		805,989.89
30-Abr-13	805,989.89	0.00		1,097.46	63,052.77		63,052.77		744,034.58
31-May-13	744,034.58	0.00		812.70	346,078.68	16,427.37	329,651.31		415,195.97
30-Jun-13	415,195.97	0.00		366.03	74,586.53		74,586.53		340,575.47
31-Jul-13	340,575.47	0.00		369.80	27,999.12	3,400.00	24,599.12		316,746.15
31-Ago-13	316,746.15	0.00		264.19	163,679.14	2,726.99	160,952.15		156,058.19
30-Sep-13	156,058.19	0.00		132.55	22,358.53		22,358.53		133,832.21
				0.00					0.00

TOTAL

\$ 31,996.93 \$ - \$ 47,271.60 \$ 5,726,321.46 \$ 704,599.84 \$ 5,021,721.62 \$ 18,246.10

M.C. ANGELICA ALVARADO GONZALEZ
RESPONSABLE INSTITUCIONAL DEL PROMEP

DR. MODESTO SEARA VAZQUEZ
RECTOR
UNIVERSIDAD DE LA CAÑADA
RECTORÍA



PROMEP

RENDIMIENTOS Y RECURSOS EJERCIDOS SEGÚN EL ESTADO DE CUENTA DE LA INVERSION No. 7695253110 DE BANAMEX, S.A. CON CORTE AL 30 DE SEPTIEMBRE 2013

MES	ASIGNADO	RENDIMIENTO BRUTO	COSTO DEL FIDEICOMISO	RENDIMIENTO NETO	PAGO A FIDEICOMISARIOS	REINTEGROS	EJERCICIO NETO	DEPOSITO POR REINTEGRO DEL PROFESOR CARLOS A. PALENCIA Y DE PROVEEDORES	SALDO POR EJERCER
	(1)	(2)	(3)	(4=2-3)	(5)	(6)	(7=5-6)	(8)	(9=1+4-7+8)
	(1)	(2)	(3)	(4=2-3)	(5)	(6)	(7=5-6)		(8=1+4-7)
31-Oct-09	1,909,004.00	729.08		729.08			0.00		1,909,733.08
30-Nov-09	1,909,733.08	2,220.34		2,220.34	169,004.00		169,004.00		1,742,949.42
31-Dic-09	1,742,949.42	2,824.57		2,824.57	241,487.32		241,487.32		1,504,286.67
31-Ene-10	1,504,286.67	2,394.87		2,394.87	240,051.79		240,051.79		1,266,629.75
28-Feb-10	1,266,629.75	1,762.56		1,762.56	206,579.71	1,496.40	205,083.31		1,063,309.00
31-Mar-10	1,063,309.00	1,224.90		1,224.90	166,215.04	3,069.04	163,146.00		901,387.90
30-Abr-10	901,387.90	957.70		957.70	31,000.00		31,000.00		871,345.60
31-May-10	871,345.60	1,128.31		1,128.31	87,265.24	32,588.65	54,676.59		817,797.32
30-Jun-10	817,797.32	1,009.75		1,009.75	101,449.68		101,449.68		717,357.39
31-Jul-10	717,357.39	981.19		981.19	90,387.66	24.36	90,363.30		627,975.28
INCREMENTO A LA INVERSION POR AUT.	122,228.00			0.00			0.00		750,203.28
31-Ago-10	750,203.28	910.97		910.97	79,629.98	974.40	78,655.58		672,458.67
30-Sep-10	672,458.67	769.81		769.81	64,224.59	211.00	64,013.59		609,214.89
31-Oct-10	609,214.89	504.93		504.93	172,001.67	1,028.92	170,972.75		438,747.07
30-Nov-10	438,747.07	370.33		370.33	83,771.73		83,771.73		355,345.67
INCREMENTO A LA INVERSION POR AUT.	59,837.00			0.00			0.00		415,182.67
31-Dic-10	415,182.67	301.15		301.15	122,802.61		122,802.61		292,681.21
31-Ene-11	292,681.21	287.36		287.36	23,508.41		23,508.41		269,460.16
28-Feb-11	269,460.16	218.53		218.53	41,669.78	2,334.68	39,335.10		230,343.59
31-Mar-11	230,343.59	176.24		176.24	272,030.92	180,000.00	92,030.92		138,488.91
30-Abr-11	138,488.91	113.77		113.77	36,232.29		36,232.29		102,370.39
31-May-11	102,370.39	132.32		132.32	30,180.00	18,180.00	2,000.00	18,180.00	108,682.71
30-Jun-11	108,682.71	123.26		123.26	12,410.40	266.40	12,144.00	266.40	96,928.37
31-Jul-11	96,928.37	369.80		369.80	12,000.00		12,000.00		85,298.17
31-Ago-11	85,298.17	67.31		67.31	29,286.19		29,286.19		56,079.29
30-Sep-11	56,079.29	154.17		154.17	6,228.71		6,228.71		50,004.75
INCREMENTO A LA INVERSION POR AUT.	402,973.00			0.00			0.00		452,977.75
31-Oct-11	455,709.58	530.99		530.99	94,105.43		94,105.43		362,135.14
30-Nov-11	362,135.14	446.17		446.17	56,792.67		56,792.67		305,788.64
31-Dic-11	305,788.64	449.33		449.33	8,615.32		8,615.32		297,622.65
31-Ene-12	297,622.65	385.07		385.07	0.00		0.00		298,007.72
29-Feb-12	298,007.72	323.07		323.07	108,589.66		108,589.66		189,741.13
31-Mar-12	189,741.13	568.51		568.51	5,311.56		5,311.56		184,998.08
INCREMENTO A LA INVERSION	1,479,823.00			0.00	0.00		0.00		1,664,821.08
INCREMENTO A LA INVERSION	200,000.00								1,864,821.08
30-Abr-12	1,864,821.08	2,737.61		2,737.61	560,439.25		560,439.25		1,307,119.44
31-May-12	1,307,119.44	1,973.06		1,973.06	425,632.92		425,632.92		883,459.58