


DESTINO DE LOS RECURSOS FEDERALES QUE RECIBEN UNIVERSIDADES E INSTITUCIONES DE EDUCACIÓN MEDIA SUPERIOR Y SUPERIOR
 En términos del artículo 43, fracción I del Decreto de Presupuesto de Egresos de la Federación para el Ejercicio Fiscal 2013
 Programas y cumplimiento de metas
 La información presentada es acumulada al periodo que se reporta
 Enero- Septiembre 2013

Fracción I

Universidad / Institución	Programas	LOS PROGRAMAS A LOS QUE SE DESTINEN LOS RECURSOS FEDERALES (Millones de pesos)			Metas alcanzadas al periodo Enero-Enero 2013	LOS PROGRAMAS A LOS QUE SE DESTINEN LOS RECURSOS FEDERALES (Millones de pesos)			Metas alcanzadas al periodo segundo trimestre abril-junio 2013	LOS PROGRAMAS A LOS QUE SE DESTINEN LOS RECURSOS FEDERALES (Millones de pesos)			Metas alcanzadas al periodo tercer trimestre enero-septiembre 2013	LOS PROGRAMAS A LOS QUE SE DESTINEN LOS RECURSOS FEDERALES (Millones de pesos)			Metas alcanzadas al periodo al cuarto trimestre enero-diciembre 2013
		Enero	Enero-Febrero	Enero-Marzo		Enero-Abril	Enero-Mayo	Enero-Junio		Enero-Julio	Enero-Agosto	Enero-Sept.		Enero-Octav.	Enero-Nov.	Enero-Dici.	
U DE LA CAÑADA	SUBSIDIO ORDINARIO	0.75	0.95	1.45	EL RECURSO SERA DESTINADO PARA CUBRIR EL RUBRO DE GASTO DE OPERACIÓN PARA LA OPERATIVIDAD DE LA UNIVERSIDAD	2.17	2.57	2.97	EL RECURSO SERA DESTINADO PARA CUBRIR EL RUBRO DE GASTO DE OPERACIÓN PARA LA OPERATIVIDAD DE LA UNIVERSIDAD	3.65	4.37	5.35	EL RECURSO SERA DESTINADO PARA CUBRIR EL RUBRO DE GASTO DE OPERACIÓN PARA LA OPERATIVIDAD DE LA	5.35	5.35	5.35	
	R/M	0.75	0.20	0.49		0.73	0.39	0.40		0.68	0.72	0.97		2.38	0.00	0.00	



0.75 0.95 1.45

0.75 0.20 0.49

2.17 2.57 2.97

0.73 0.39 0.40

3.65 4.37 5.35

0.68 0.72 0.97

5.35 5.35 5.35

2.38 0.00 0.00 0.00

[Signature]
 L.C. CIPRIANO MARTÍNEZ
 VICE-RECTOR DE ADMINISTRACIÓN

[Signature]
 L.C.P. CILUCIA ARELI SANTIAGO DELGADO
 DEPARTAMENTO DE RECURSOS FINANCIEROS

[Signature]
 DR. MODESTO SEARA VAZQUEZ
 RECTOR

Universidad de la Cañada
 VICE-RECTORÍA DE ADMINISTRACIÓN

Universidad de la Cañada
 RECTORÍA

RECURSOS FEDERALES QUE SE RECIBIERON INCLUYENDO SUBSIDIOS EXTRAORDINARIOS, EN EL ARTICULO 52/2011 PEF. PRESENTARSE EN LAS FRACCIONES I, II Y III Y ANEXAR LAS FRACCIONES IV Y V. ASIMISMO EL ÓRGANO DE CONTROL INTERNO DE LA INSTITUCIÓN SERA RESPONSABILIDAD DE INFORMAR AL C. RECTOR (A) QUE SEA CORRECTA LA INFORMACIÓN RELATIVA AL DESARROLLO DEL PROGRAMA DE LOS FONDOS DE LOS RECURSOS ASIGNADOS PEF 2013.

R/M = Recursos Federales (Subsidios Ordinarios y Extraordinarios 2011)

DESTINO DE LOS RECURSOS FEDERALES QUE RECIBEN UNIVERSIDADES E INSTITUCIONES DE EDUCACIÓN MEDIA SUPERIOR Y SUPERIOR
En términos del artículo 43, fracción II del Decreto de Presupuesto de Egresos de la Federación para el Ejercicio Fiscal 2013
Costo de la plantilla de personal
Julio - Septiembre
UNIVERSIDAD DE LA CAÑADA

Fracción II

Estructura de la Plantilla

Universidad / Institución	Tipo de nomina	Categoría	Tipo de personal	Costo unitario bruto (pesos)			Número de plazas			Responsabilidad laboral	Ubicación	Costo total de la plantilla (Pesos)			
				Julio	Agosto	Septiembre	Julio	Agosto	Sept.			Julio	Agosto	Septiembre	Acumulado Julio - Sept.
UNIVERSIDAD DE LA CAÑADA	Mandos Medios y Superiores, Docencia	Jefe de Departamento "B"	Administrativo	8,694.23	20,520.09	10,843.65	2	2	2		Teotitlan de Flores Magón Oaxaca	17,388.45	41,040.18	21,687.30	80,115.93
UNIVERSIDAD DE LA CAÑADA	Mandos medios Apoyo administrativo	Vice-Rector	Administrativo	20,205.25	43,066.91	27,429.52	2	2	2		Teotitlan de Flores Magón Oaxaca	40,410.50	86,133.82	54,859.04	181,403.36
		Auditor Interno	Administrativo	11,142.09	22,099.32	13,581.50	1	1	1		Teotitlan de Flores Magón Oaxaca	11,142.09	22,099.32	13,581.50	46,822.91
		Secretario Particular	Administrativo	10,316.67	21,335.03	12,885.78	1	1	1		Teotitlan de Flores Magón Oaxaca	10,316.67	21,335.03	12,885.78	44,537.48
		Jefe de Departamento "B"	Administrativo	10,419.96	21,614.81	13,005.16	5	5	5		Teotitlan de Flores Magón Oaxaca	52,099.80	108,074.05	65,025.80	225,199.65
		Asociado "C"	Docente	-	-	635.22	-	-	1		Teotitlan de Flores Magón Oaxaca	-	-	635.22	635.22
UNIVERSIDAD DE LA CAÑADA	Confianza, Promoción al Desarrollo	Jefe de Área "C"	Administrativo	9,516.66	12,856.70	19,994.02	1	1	1		Teotitlan de Flores Magón Oaxaca	9,516.66	12,856.70	19,994.02	42,367.38
UNIVERSIDAD DE LA CAÑADA	Confianza, Difusión a la Cultura	Jefe de Área "B"	Administrativo	-	130.00	4,081.00	1	1	1		Teotitlan de Flores Magón Oaxaca	-	130.00	4,081.00	4,211.00
UNIVERSIDAD DE LA CAÑADA	Confianza Apoyo Administrativo	Jefe de Área "B"	Administrativo	6,454.23	2,069.73	331.89	3	3	3		Teotitlan de Flores Magón Oaxaca	19,362.69	6,209.19	995.67	26,567.55
		Jefe de Área "A"	Administrativo	4,838.13	4,379.11	3,363.22	1	1	1		Teotitlan de Flores Magón Oaxaca	4,838.13	4,379.11	3,363.22	12,580.46
UNIVERSIDAD DE LA CAÑADA	Base, Docencia	Titular "B"	Docente	17,201.77	21,055.31	35,499.21	1	1	1		Teotitlan de Flores Magón Oaxaca	17,201.77	21,055.31	35,499.21	73,756.29
		Asociado "C"	Docente	11,386.92	1,743.93	26,585.35	1	1	1		Teotitlan de Flores Magón Oaxaca	11,386.92	1,743.93	26,585.35	39,716.20
		Asociado "B"	Docente	9,221.94	1,515.33	11,851.03	4	4	3		Teotitlan de Flores Magón Oaxaca	36,887.76	6,061.32	35,553.09	78,502.17
		Asociado "A"	Docente	7,059.22	7,855.46	13,232.25	1	1	1		Teotitlan de Flores Magón Oaxaca	7,059.22	7,855.46	13,232.25	28,146.93
		Técnico	Administrativo	5,629.23	1,484.92	9,664.00	2	2	2		Teotitlan de Flores Magón Oaxaca	11,258.46	2,969.84	19,328.00	33,556.30
		Oficial de Mntto.	Manual	3,809.56	4,445.14	6,142.40	1	1	1		Teotitlan de Flores Magón Oaxaca	3,809.56	4,445.14	6,142.40	14,397.10
		Velador	Manual	3,809.56	2,393.15	7,624.77	1	1	1		Teotitlan de Flores Magón Oaxaca	3,809.56	2,393.15	7,624.77	13,827.48
		Jardinero	Manual	2,827.08	818.46	4,938.19	7	7	7		Teotitlan de Flores Magón Oaxaca	19,789.56	5,729.22	34,567.33	60,086.11
		UNIVERSIDAD DE LA CAÑADA	Base, Investigación	Titular "A"	Docente	727.50	1,075.85	7,512.94	7	7	7		Teotitlan de Flores Magón Oaxaca	5,092.50	7,530.95
Asociado "B"	Docente			727.51	712.18	1,625.56	9	9	9		Teotitlan de Flores Magón Oaxaca	6,547.59	6,409.62	14,630.04	27,587.25
Asociado "C"	Docente			727.51	12,245.27	3,090.41	4	4	4		Teotitlan de Flores Magón Oaxaca	2,910.04	48,981.08	12,361.64	64,252.76
Oficial de Mntto.	Manual			727.51	276.64	682.65	1	1	1		Teotitlan de Flores Magón Oaxaca	727.51	276.64	682.65	1,686.80
Jardinero	Manual			727.50	2,548.33	530.67	1	1	1		Teotitlan de Flores Magón Oaxaca	727.50	2,548.33	530.67	3,806.50
Intendente	Manual			727.50	2,217.18	530.67	2	2	2		Teotitlan de Flores Magón Oaxaca	1,455.00	4,434.36	1,061.34	6,950.70
UNIVERSIDAD DE LA CAÑADA	Base, Promoción al Desarrollo			Titular "A"	Docente	15,088.36	970.28	30,528.56	1	1	1		Teotitlan de Flores Magón Oaxaca	15,088.36	970.28
		Asociado "B"	Docente	9,641.81	1,860.73	22,411.22	1	1	1		Teotitlan de Flores Magón Oaxaca	9,641.81	1,860.73	22,411.22	33,913.76
UNIVERSIDAD DE LA CAÑADA	Base Apoyo Administrativo	Secretaria "A"	Administrativo	3,296.84	3,148.56	9,991.85	3	3	3		Teotitlan de Flores Magón Oaxaca	9,890.52	9,445.68	29,975.55	49,311.75
		Enfermera	Administrativo	3,280.48	226.40	7,529.68	1	1	1		Teotitlan de Flores Magón Oaxaca	3,280.48	226.40	7,529.68	11,036.56
		Auxiliar Administrativo	Administrativo	3,296.83	30.16	7,957.71	6	6	6		Teotitlan de Flores Magón Oaxaca	19,780.98	180.96	47,746.26	67,708.20
UNIVERSIDAD DE LA CAÑADA	Contrato Docencia	Asociado "C"	Docente	6,661.14	14,540.99	17,788.42	2	2	3		Teotitlan de Flores Magón Oaxaca	13,322.28	29,081.98	53,365.26	95,769.52
		Asociado "B"	Docente	5,446.79	1,234.94	5,851.60	2	2	2		Teotitlan de Flores Magón Oaxaca	10,893.58	2,469.88	11,703.20	25,066.66
		Técnico	Administrativo	3,536.69	7,136.95	9,189.89	2	2	2		Teotitlan de Flores Magón Oaxaca	7,073.38	14,273.90	18,379.78	39,727.06
		Chofer "A"	Manual	2,846.11	5,595.92	5,017.99	1	1	1		Teotitlan de Flores Magón Oaxaca	2,846.11	5,595.92	5,017.99	13,460.02
		Oficial de Mntto.	Manual	2,549.24	5,471.14	6,737.48	2	2	2		Teotitlan de Flores Magón Oaxaca	5,098.48	10,942.28	13,474.96	29,515.72
		Auxiliar Administrativo	Administrativo	2,375.63	4,687.52	3,221.57	1	1	1		Teotitlan de Flores Magón Oaxaca	2,375.63	4,687.52	3,221.57	10,284.72
		Jardinero	Manual	2,011.18	3,729.37	5,913.73	2	2	2		Teotitlan de Flores Magón Oaxaca	4,022.36	7,458.74	11,827.46	23,308.56

DESTINO DE LOS RECURSOS FEDERALES QUE RECIBEN UNIVERSIDADES E INSTITUCIONES DE EDUCACIÓN MEDIA SUPERIOR Y SUPERIOR
En términos del artículo 43, fracción II del Decreto de Presupuesto de Egresos de la Federación para el Ejercicio Fiscal 2013
Costo de la plantilla de personal
Julio - Septiembre
UNIVERSIDAD DE LA CAÑADA

Fracción II

Universidad / Institución	Tipo de nomina	Categoría	Tipo de personal	Costo unitario bruto (pesos)			Número de plazas			Responsabilidad laboral	Ubicación	Costo total de la plantilla (Pesos)			
				Julio	Agosto	Septiembre	Julio	Agosto	Sept.			Julio	Agosto	Septiembre	Acumulado Julio - Sept.
				1 /											
		Intendente	Manual	2,026.92	3,668.17	7,646.10	2	2	2		Teotitlan de Flores Magón Oaxaca	4,053.84	7,336.34	15,292.20	26,682.38
UNIVERSIDAD DE LA CAÑADA	Contrato Investigación	Titular "A"	Docente	25,989.77	29,394.67	35,687.83	1	1	1		Teotitlan de Flores Magón Oaxaca	25,989.77	29,394.67	35,687.83	91,072.27
		Asociado "C"	Docente	10,409.10	24,647.70	30,020.08	1	1	1		Teotitlan de Flores Magón Oaxaca	10,409.10	24,647.70	30,020.08	65,076.88
		Chofer "A"	Manual	5,079.29	9,218.86	9,776.47	1	1	1		Teotitlan de Flores Magón Oaxaca	5,079.29	9,218.86	9,776.47	24,074.62
UNIVERSIDAD DE LA CAÑADA	Contrato, Promoción al Desarrollo	Titular "A"	Docente	-	1,000.89	6,725.37	-	1	1		Teotitlan de Flores Magón Oaxaca	-	1,000.89	6,725.37	7,726.26
		Asociado "B"	Docente	21,262.35	19,896.44	15,212.68	1	1	1		Teotitlan de Flores Magón Oaxaca	21,262.35	19,896.44	15,212.68	56,371.47
UNIVERSIDAD DE LA CAÑADA	Contrato Apoyo Administrativo	Técnico	Administrativo	11,265.61	11,985.27	9,385.30	1	1	1		Teotitlan de Flores Magón Oaxaca	11,265.61	11,985.27	9,385.30	32,636.18
		Auxiliar Administrativo	Administrativo	6,844.05	8,498.46	5,905.19	3	3	3		Teotitlan de Flores Magón Oaxaca	20,532.15	25,495.38	17,715.57	63,743.10
		Secretaría "A"	Administrativo	6,868.55	7,417.21	5,814.96	1	1	1		Teotitlan de Flores Magón Oaxaca	6,868.55	7,417.21	5,814.96	20,100.72
											502,512.57	648,278.78	858,309.82	2,009,101.17	


 L.C.F. ROSA RÍDE RAMÍREZ CARRERA
 JEFE DEL DEPARTAMENTO DE RECURSOS HUMANOS


 Universidad de la Cañada
 VICE-RECTORÍA DE ADMINISTRACIÓN


 Mtro. ABEL CIPRIANO MARTÍNEZ
 VICE-RECTOR DE ADMINISTRACIÓN


 Universidad de la Cañada
 RECTORÍA



 DR. MODESTO SEARA VÁZQUEZ
 RECTOR

DESTINO DE LOS RECURSOS FEDERALES QUE RECIBEN UNIVERSIDADES E INSTITUCIONES DE EDUCACIÓN MEDIA SUPERIOR Y SUPERIOR
 En términos del artículo 43, fracción III, del Decreto de Presupuesto de Egresos de la Federación para el Ejercicio Fiscal 2013
 Desglose del gasto corriente de operación
 La información presentada es acumulada al periodo que se reporta
 Enero-Septiembre 2013

Fracción III (2do 2013)


Universidad / Institución	Programa	Gasto Corriente de Operación									Total		
		Materiales y sSuministros			Servicios Generales			Otros			Enero-Julio	Enero-Agosto	Enero-Sep
		Enero-Julio	Enero-Agosto	Enero-Sep	Enero-Julio	Enero-Agosto	Enero-Sep	Enero-Julio	Enero-Agosto	Enero-Sep			
U DE LA CAÑADA	SUBSIDIO ORDINARIO	0.38	0.41	0.46	0.71	0.76	0.86	2.57	3.21	4.03	3.65	4.38	5.35
		0.38	0.41	0.46	0.71	0.76	0.86	2.57	3.21	4.03	3.65	4.38	5.35

L.C.E. ABEL CIPRIANO MARTINEZ
 VICE-RECTOR DE ADMINISTRACIÓN



Universidad de la Cañada
 VICE-RECTORÍA DE
 ADMINISTRACIÓN

L.C.P. CLAUDIA ARELI SANTIAGO DELGADO
 DEPARTAMENTO DE RECURSOS FINANCIEROS




Universidad de la Cañada
 RECTORÍA

DR. MODESTO SEARA VÁZQUEZ
 RECTOR

Fracción IV

Los estados de Situación financiera, analítico, así como el de origen y aplicación de recursos

ACTIVO		PASIVO	
Activo Circulante		Pasivo Circulante	
Efectivo y Equivalentes		Cuentas por Pagar a Corto Plazo	
BANCOS MONEDA NACIONAL	981,714.65	TRANSFERENCIAS INTERNAS Y ASIGNACIONES AL SECTOR PÚBLICO	744,877.24
INVERSIONES EN MONEDA NACIONAL CP	1,231,999.23	RETENCIONES DE IMPUESTOS POR PAGAR A CP	206,464.68
DEPÓSITOS EN GARANTÍA	3,000.00	RETENCIONES DEL SISTEMA DE SEGURIDAD SOCIAL POR PAGAR A CP	38,637.72
Derechos a Recibir Efectivo o Equivalentes		OTRAS RETENCIONES Y CONTRIBUCIONES POR PAGAR A CP	2,975,656.70
OTRAS CUENTAS POR COBRAR	2,331,663.87	CUENTAS POR PAGAR POR PRÉSTAMOS OTORGADOS	3,812,771.23
OTROS DEUDORES DIVERSOS POR COBRAR A CP	3,595,349.74	OTRAS CUENTAS POR PAGAR A CP	370,493.70
Total de Activo Circulante	8,143,727.49	Total de Pasivo Circulante	8,148,901.27
Activo No Circulante		Pasivo No Circulante	
Bienes Inmuebles, Infraestructura y Construcciones en Proceso		Cuentas por Pagar a Largo Plazo	
EDIFICIOS NO RESIDENCIALES	52,835,568.73	DEUDAS POR ADQUISICIÓN DE BIENES Y CONTRATACIÓN DE SERVICIOS POR PAGAR A LP	12,161.32
CONSTRUCCIÓN DE OBRAS PARA EL ABASTECIMIENTO DE AGUA, PETRÓLEO, GAS, ELECTRICIDAD Y TELECOMUNICACION	289,061.57	Total de Pasivo No Circulante	12,161.32
OTRAS CONSTRUCCIONES DE INGENIERÍA CIVIL U OBRA PESADA EN PROCESO	355,279.17	Total de PASIVO	8,161,062.59
EDIFICACIÓN NO HABITACIONAL EN PROCESO	214,044.14	HACIENDA PUBLICA/ PATRIMONIO	
Bienes Muebles		Hacienda Publica/ Patrimonio Contribuido	
MUEBLES DE OFICINA Y ESTANTERÍA	1,516,722.58	Actualizacion de la Hacienda Publica/ Patrimonio	
EQUIPO DE CÓMPUTO Y DE TECNOLOGÍAS DE LA INFORMACIÓN	2,055,965.67	ACTUALIZACIONES DEL PATRIMONIO	944,435.13
EQUIPOS Y APARATOS AUDIOVISUALES	516,352.24	Total de Hacienda Publica/ Patrimonio Contribuido	944,435.13
CÁMARAS FOTOGRAFÍAS Y DE VIDEO	11,344.73	Patrimonio Generado	
OTRO MOBILIARIO Y EQUIPO EDUCACIONAL Y RECREATIVO	286,110.93	Resultados de Ejercicio (Ahorro/ Desahorro)	
INSTRUMENTAL MÉDICO Y DE LABORATORIO	3,988,703.08	RESULTADO DEL EJERCICIO	25,085.16
AUTOMÓVILES Y CAMIONES	400,545.00	Resultados de Ejercicios Anteriores	
EQUIPO DE COMUNICACIÓN Y TELECOMUNICACIÓN	57,025.39	RESULTADOS DE EJERCICIOS ANTERIORES	63,137,995.76
HERRAMIENTAS Y MÁQUINAS-HERRAMIENTA	204,163.71	Total de Patrimonio Generado	63,163,080.92
OTROS EQUIPOS	28,540.27	Total de HACIENDA PUBLICA/ PATRIMONIO	64,107,516.05
BIENES ARTÍSTICOS, CULTURALES Y CIENTÍFICOS	1,178,296.97		
Activos Intangibles			
SOFTWARE	187,126.97		
Total de Activo No Circulante	64,124,851.15		
Total de Activos	72,268,578.64	Total de Pasivo y Hacienda Publica/Patrimonio	72,268,578.64




Universidad de la Cañada

L.C.P. CLAUDIA ABELIA SANTIAGO DELGADO
 JEFA DEL DEPARTAMENTO DE RECURSOS FINANCIEROS

VICE-RECTORIA DE ADMINISTRACION

L.C.E. ABEL CIPRIANO MARTINEZ
 VICE-RECTOR DE ADMINISTRACION



Universidad de la Cañada

RECTORIA

DR. MODESTO SEARA VAZQUEZ
 RECTOR

INGRESOS Y OTROS BENEFICIOS

Participacion, Aportaciones, Transferencias, Asignaciones, Subsidios y otras Ayudas

Transferencias, Asignaciones, Subsidios y Otras Ayudas

TRANSFERENCIAS INTERNAS Y ASIGNACIONES AL SECTOR PÚBLICO 5,212,037.27

TOTAL DE INGRESOS Y OTROS BENEFICIOS 5,212,037.27

GASTOS Y OTRAS PERDIDAS

Transferencias, Asignaciones, Subsidios y Otras Ayudas

Transferencias Internas y Asignaciones de Sector Publico

ASIGNACIONES AL SECTOR PÚBLICO 5,186,952.11

TOTAL DE GASTOS Y OTRAS PERDIDAS 5,186,952.11

AHORRO NETO DEL EJERCICIO

25,085.16




Universidad de la Cañada

L.C.P. CLAUDIA AREL SANTIBAGO DELGADO
JEFA DEL DEPARTAMENTO DE RECURSOS FINANCIEROS

VICE-RECTORÍA DE ADMINISTRACIÓN

L.C.E. ABEL CIPRIANO MARTINEZ
VICE-RECTOR DE ADMINISTRACION



RECTORÍA

DR. MODESTO SEARA VAZQUEZ
RECTOR




ACTIVO		PASIVO	
Activo Circulante		Pasivo Circulante	
Efectivo y Equivalentes		Cuentas por Pagar a Corto Plazo	
BANCOS MONEDA NACIONAL	498,749.13	CONTRATISTA POR OBRAS EN BIENES DE DOMINIO PUBLICO POR PAGAR A C.P.	1,163.98
INVERSIONES EN MONEDA NACIONAL CP	552,558.38	TRANSFERENCIAS INTERNAS Y ASIGNACIONES AL SECTOR PÚBLICO	106,584.76
DEPÓSITOS EN GARANTÍA	3,000.00	RETENCIONES DE IMPUESTOS POR PAGAR A CP	182,746.01
Derechos a Recibir Efectivo o Equivalentes		RETENCIONES DEL SISTEMA DE SEGURIDAD SOCIAL POR PAGAR A CP	44,315.94
OTRAS CUENTAS POR COBRAR	3,033,268.74	OTRAS RETENCIONES Y CONTRIBUCIONES POR PAGAR A CP	2,847,689.03
OTROS DEUDORES DIVERSOS POR COBRAR A CP	3,331,901.53	CUENTAS POR PAGAR POR PRÉSTAMOS OTORGADOS	3,837,988.70
Total de Activo Circulante	7,419,477.78	OTRAS CUENTAS POR PAGAR A CP	396,631.07
		Total de Pasivo Circulante	7,417,119.49
Activo No Circulante		Pasivo No Circulante	
Bienes Inmuebles, Infraestructura y Construcciones en Proceso		Cuentas por Pagar a Largo Plazo	
EDIFICIOS NO RESIDENCIALES	53,338,674.44	DEUDAS POR ADQUISICIÓN DE BIENES Y CONTRATACIÓN DE SERVICIOS POR PAGAR A LP	12,161.32
OTRAS CONSTRUCCIONES DE INGENIERÍA CIVIL U OBRA PESADA EN PROCESO	445,663.68	Total de Pasivo No Circulante	12,161.32
Bienes Muebles		Total de PASIVO	7,429,280.81
MUEBLES DE OFICINA Y ESTANTERÍA	1,516,722.58	HACIENDA PUBLICA/ PATRIMONIO	
EQUIPO DE CÓMPUTO Y DE TECNOLOGÍAS DE LA INFORMACIÓN	2,055,965.67	Hacienda Publica/ Patrimonio Contribuido	
EQUIPOS Y APARATOS AUDIOVISUALES	516,352.24	Actualizacion de la Hacienda Publica/ Patrimonio	
CÁMARAS FOTOGRÁFICAS Y DE VIDEO	11,344.73	ACTUALIZACIONES DEL PATRIMONIO	944,435.13
OTRO MOBILIARIO Y EQUIPO EDUCACIONAL Y RECREATIVO	286,110.93	Total de Hacienda Publica/ Patrimonio Contribuido	944,435.13
INSTRUMENTAL MÉDICO Y DE LABORATORIO	3,988,703.08	Patrimonio Generado	
AUTOMÓVILES Y CAMIONES	400,545.00	Resultados de Ejercicio (Ahorro/ Desahorro)	
EQUIPO DE COMUNICACIÓN Y TELECOMUNICACIÓN	57,025.39	RESULTADO DEL EJERCICIO	123,001.74
HERRAMIENTAS Y MÁQUINAS-HERRAMIENTA	204,163.71	Resultados de Ejercicios Anteriores	
OTROS EQUIPOS	28,540.27	RESULTADOS DE EJERCICIOS ANTERIORES	63,137,995.76
BIENES ARTÍSTICOS, CULTURALES Y CIENTÍFICOS	1,178,296.97	Total de Patrimonio Generado	63,260,997.50
Activos Intangibles		Total de HACIENDA PUBLICA/ PATRIMONIO	64,205,432.63
SOFTWARE	187,126.97		
Total de Activo No Circulante	64,215,235.66	Total de Pasivo y Hacienda Publica/Patrimonio	71,634,713.44
Total de Activos	71,634,713.44		



Universidad de la Cañada

L.C.P. CLAUDIA ARELIS SANTIAGO DELGADO
 JEFA DEL DEPARTAMENTO DE RECURSOS FINANCIEROS

L.C.E. ABEL CIPRIANO MARTINEZ
 VICE RECTOR DE ADMINISTRACION



Universidad de la Cañada
 DE C. MODESTO SEARA VAZQUEZ
 RECTORIA RECTOR

INGRESOS Y OTROS BENEFICIOS

Participacion, Aportaciones, Transferencias, Asignaciones, Subsidios y otras Ayudas

Transferencias, Asignaciones, Subsidios y Otras Ayudas

TRANSFERENCIAS INTERNAS Y ASIGNACIONES AL SECTOR PÚBLICO	6,021,826.05	
TOTAL DE INGRESOS Y OTROS BENEFICIOS		6,021,826.05

GASTOS Y OTRAS PERDIDAS


Transferencias, Asignaciones, Subsidios y Otras Ayudas

Transferencias Internas y Asignaciones de Sector Público

ASIGNACIONES AL SECTOR PÚBLICO	5,923,909.47	
TOTAL DE GASTOS Y OTRAS PERDIDAS		5,923,909.47

AHORRO NETO DEL EJERCICIO

97,916.58




L.C.P. CLAUDIA AREN SANTIAGO DELGADO
JEFA DEL DEPARTAMENTO DE RECURSOS FINANCIEROS

Universidad de la Cañada
VICE-RECTORÍA DE ADMINISTRACIÓN


L.C.E. ABEL CIPRIANO MARTÍNEZ
VICE-RECTOR DE ADMINISTRACIÓN

Universidad de la Cañada
RECTORÍA
DR. MODESTO SEARA VAZQUEZ
RECTOR

DESTINO DE LOS RECURSOS FEDERALES QUE RECIBEN UNIVERSIDADES E INSTITUCIONES DE EDUCACIÓN MEDIA SUPERIOR Y SUPERIOR

En términos del artículo 43, fracción V del Decreto de Presupuesto de Egresos de la Federación para el Ejercicio Fiscal 2013


Programas y cumplimiento de metas

Cifras acumuladas desde enero al periodo que se reporta

Enero-Septiembre

Fracción V

Universidad / Institución	Ciclo escolar	Inicio ó Fin	Número de Alumnos	Nivel Educativo (Media Superior o superior)	Tipo de Servicio o Subsistema	Enero-Marzo
Universidad de la Cañada	2012-2013	Inicio	244	Superior	Educación Superior	133


L.C.P CLAUDIA APALT SANTIAGO DELGADO
JEFE DEL DEPARTAMENTO DE RECURSOS FINANCIEROS


Universidad de la Cañada
VICE-RECTORÍA DE ADMINISTRACIÓN


L.C.E. ABEL CIPRIANO MARTÍNEZ
VICE-RECTOR DE ADMINISTRACIÓN


Universidad de la Cañada
RECTORÍA
DR. MODESTO SEARA VAZQUEZ
RECTOR

INGRESOS Y OTROS BENEFICIOS

Participacion, Aportaciones, Transferencias, Asignaciones, Subsidios y otras Ayudas

Transferencias, Asignaciones, Subsidios y Otras Ayudas

TRANSFERENCIAS INTERNAS Y ASIGNACIONES AL SECTOR PÚBLICO 6,021,826.05

TOTAL DE INGRESOS Y OTROS BENEFICIOS 6,021,826.05

GASTOS Y OTRAS PERDIDAS

Transferencias, Asignaciones, Subsidios y Otras Ayudas

Transferencias Internas y Asignaciones de Sector Publico

ASIGNACIONES AL SECTOR PÚBLICO 5,923,909.47

TOTAL DE GASTOS Y OTRAS PERDIDAS 5,923,909.47

AHORRO NETO DEL EJERCICIO

97,916.58

L.C.P. CLAUDIA ARELI SANTIAGO DELGADO
JEFA DEL DEPARTAMENTO DE RECURSOS
FINANCIEROS

L.C.E. ABEL CIPRIANO MARTINEZ
VICE-RECTOR DE ADMINISTRACION

DR. MODESTO SEARA VAZQUEZ
RECTOR

DESTINO DE LOS RECURSOS FEDERALES QUE RECIBEN UNIVERSIDADES E INSTITUCIONES DE EDUCACIÓN MEDIA SUPERIOR Y SUPERIOR

En términos del artículo 43, fracción V del Decreto de Presupuesto de Egresos de la Federación para el Ejercicio Fiscal 2013

Programas y cumplimiento de metas


Cifras acumuladas desde enero al periodo que se reporta

Enero-Septiembre

Fracción V


Universidad / Institución	Ciclo escolar	Inicio ó Fin	Número de Alumnos	Nivel Educativo (Media Superior o superior)	Tipo de Servicio o Subsistema	Julio-Septiembre
Universidad de la Cañada	2012-2013	Inicio	220	Superior	Educación Superior	220


L.C.P. CLAUDIA FELICITAS SANTIAGO DELGADO
JEFE DEL DEPARTAMENTO DE RECURSOS FINANCIEROS




Universidad de la Cañada
VICE-RECTORÍA DE
ADMINISTRACIÓN


MTRO. ABEL ORELLANO MARTÍNEZ
VICE-RECTOR DE ADMINISTRACIÓN



Universidad de la Cañada
RECTORÍA


DOSTO SEARA VAZQUEZ
RECTOR