




UNIVERSIDAD DE LA CAÑADA

OFICIO No. UNCA/DRF/020/2015.

ASUNTO: Se remite Comprobación de PROMEP tercer trimestre 2014.

Teotitlán de Flores Magón, Oaxaca, a 26 de Enero de 2015.

DR. SALVADOR MALO ALVAREZ
DIRECTOR GENERAL DE
EDUCACIÓN SUPERIOR UNIVERSITARIA
P R E S E N T E.



Me dirijo a sus respetables atenciones remitiéndole en una carpeta la documentación comprobatoria correspondiente a los recursos PROMEP autorizados según Oficio , No. **PROMEP/103.5/13/7026**, No. **PROMEP/103.5/13/7501**, No. **PROMEP/103.5/13/7158**, con cifras al 31 de diciembre del año en 2014. Así mismo le anexo las siguientes cédulas:

1. Informe Financiero Parcial No. 19
2. Informe Financiero Acumulado No. 19
3. Una cédulas de Comprobación de Gastos
4. Reporte de la Inversión.
5. Fotocopia de los Estados de Cuenta por el período de octubre a diciembre del 2014 de la cuenta No. 6126157 de Banamex, S.A.

Sin otro particular, quedo de usted:

ATENTAMENTE.
"Praeteritum noscere, posterum molior"

DR. MODESTO SEARA VÁZQUEZ
R E C T O R



C.c.p. C.P. JOSE FRANCISCO VARELA DEL RIVERO.- Director de subsidio a Universidades.- Para su conocimiento.- Presente.
M. en C. GUILLERMINA URBANO VIDALES.- Coordinadora Académica del Promep.- Para su conocimiento.- Presente.
Expediente.



UNIVERSIDAD DE LA CAÑADA

REPORTE DE LA INVERSION

RENDIMIENTOS Y RECURSOS EJERCIDOS SEGÚN EL ESTADO DE CUENTA DE LA INVERSION No. 7695253110 Y 7984208361 DE BANAMEX, S.A. CON CORTE AL 31 DE MARZO 2015

MES	ASIGNADO	RENDIMIENTO BRUTO	COSTO DEL FIDEICOMISO	RENDIMIENTO NETO	PAGO A FIDEICOMISARIOS	REINTEGROS	EJERCICIO NETO	DEPOSITO POR REINTEGRO DEL PROFESOR CARLOS A. PALENCIA Y DE PROVEEDORES	SALDO POR EJERCER
	(1)	(2)	(3)	(4= 2 - 3)	(5)	(6)	(7 = 5 - 6)	(8)	(9 = 1 + 4 - 7 + 8)
	(1)	(2)	(3)	(4= 2 - 3)	(5)	(6)	(7 = 5 - 6)		(8 = 1 + 4 - 7)
31-oct-09	1,909,004.00	729.08		729.08			0.00		1,909,733.08
30-nov-09	1,909,733.08	2,220.34		2,220.34	169,004.00		169,004.00		1,742,949.42
31-dic-09	1,742,949.42	2,824.57		2,824.57	241,487.32		241,487.32		1,504,286.67
31-ene-10	1,504,286.67	2,394.87		2,394.87	240,051.79		240,051.79		1,266,629.75
28-feb-10	1,266,629.75	1,762.56		1,762.56	206,579.71	1,496.40	205,083.31		1,063,309.00
31-mar-10	1,063,309.00	1,224.90		1,224.90	166,215.04	3,069.04	163,146.00		901,387.90
30-abr-10	901,387.90	957.70		957.70	31,000.00		31,000.00		871,345.60
31-may-10	871,345.60	1,128.31		1,128.31	87,265.24	32,588.65	54,676.59		817,797.32
30-jun-10	817,797.32	1,009.75		1,009.75	101,449.68		101,449.68		717,357.39
31-jul-10	717,357.39	981.19		981.19	90,387.66	24.36	90,363.30		627,975.28
INCREMENTO A LA INVERSION POR AUT.	122,228.00			0.00			0.00		750,203.28
31-ago-10	750,203.28	910.97		910.97	79,629.98	974.40	78,655.58		672,458.67
30-sep-10	672,458.67	769.81		769.81	64,224.59	211.00	64,013.59		609,214.89
31-oct-10	609,214.89	504.93		504.93	172,001.67	1,028.92	170,972.75		438,747.07
30-nov-10	438,747.07	370.33		370.33	83,771.73		83,771.73		355,345.67
INCREMENTO A LA INVERSION POR AUT.	59,837.00			0.00			0.00		415,182.67
31-dic-10	415,182.67	301.15		301.15	122,802.61		122,802.61		292,681.21
31-ene-11	292,681.21	287.36		287.36	23,508.41		23,508.41		269,460.16
28-feb-11	269,460.16	218.53		218.53	41,669.78	2,334.68	39,335.10		230,343.59
31-mar-11	230,343.59	176.24		176.24	272,030.92	180,000.00	92,030.92		138,488.91
30-abr-11	138,488.91	113.77		113.77	36,232.29		36,232.29		102,370.39
31-may-11	102,370.39	132.32		132.32	30,180.00	18,180.00	12,000.00	18,180.00	108,682.71
30-jun-11	108,682.71	123.26		123.26	12,410.40	266.40	12,144.00	266.40	96,928.37
31-jul-11	96,928.37	369.80		369.80	12,000.00		12,000.00		85,298.17
31-ago-11	85,298.17	67.31		67.31	29,286.19		29,286.19		56,079.29
30-sep-11	56,079.29	154.17		154.17	6,228.71		6,228.71		50,004.75
INCREMENTO A LA INVERSION POR AUT.	402,973.00								452,977.75
31-oct-11	452,977.75	530.99		530.99	94,105.43		94,105.43		362,135.14
30-nov-11	362,135.14	446.17		446.17	56,792.67		56,792.67		305,788.64
31-dic-11	305,788.64	449.33		449.33	8,615.32		8,615.32		297,622.65
31-ene-12	297,622.65	385.07		385.07	0.00		0.00		298,007.72
29-feb-12	298,007.72	323.07		323.07	108,589.66		108,589.66		189,741.13
31-mar-12	189,741.13	568.51		568.51	5,311.56		5,311.56		184,998.08
INCREMENTO A LA INVERSION POR AUT.	1,479,823.00			0.00	0.00		0.00		1,664,821.08
INCREMENTO A LA INVERSION POR AUT.	200,000.00								1,864,821.08
30-abr-12	1,864,821.08	2,737.61		2,737.61	560,439.25		560,439.25		1,307,119.44



UNIVERSIDAD DE LA CAÑADA

REPORTE DE LA INVERSION

RENDIMIENTOS Y RECURSOS EJERCIDOS SEGÚN EL ESTADO DE CUENTA DE LA INVERSION No. 7695253110 Y 7984208361 DE BANAMEX, S.A. CON CORTE AL 31 DE MARZO 2015

MES	ASIGNADO	RENDIMIENTO BRUTO	COSTO DEL FIDEICOMISO	RENDIMIENTO NETO	PAGO A FIDEICOMISARIOS	REINTEGROS	EJERCICIO NETO	DEPOSITO POR REINTEGRO DEL PROFESOR CARLOS A. PALENCIA Y DE PROVEEDORES	SALDO POR EJERCER
	(1)	(2)	(3)	(4= 2 - 3)	(5)	(6)	(7 = 5 - 6)		(8 = 1 + 4 - 7 + 8)
	(1)	(2)	(3)	(4= 2 - 3)	(5)	(6)	(7 = 5 - 6)		(8 = 1 + 4 - 7)
31-may-12	1,307,119.44	1,973.06		1,973.06	425,632.92		425,632.92		883,459.58
30-jun-12	883,459.58	1,449.66		1,449.66	140,084.25	5,738.50	134,345.75		750,563.49
INCREMENTO A LA INVERSION POR AUT	288,306.00								1,038,869.49
30-jul-12	1,038,869.49	1,634.42		1,634.42	69,241.80	6,116.52	63,125.28		977,378.63
INCREMENTO A LA INVERSION POR AUT	624,933.00								1,602,311.63
30-ago-12	1,602,311.63	1,765.82		1,765.82	137,760.04	13,624.94	124,135.10		1,479,942.35
30-sep-12	1,479,942.35	0.00		2,178.80	163,946.91	0.00	163,946.91		1,318,174.24
31-oct-12	1,318,174.24	0.00		2,258.64	94,088.45	0.00	94,088.45		1,226,344.43
30-nov-12	1,226,344.43	0.00		1,944.92	462,163.80	0.00	462,163.80		766,125.55
31-dic-12	766,125.55	0.00		1,627.80	189,172.03	413,891.67	224,719.64		992,472.99
31-ene-13	992,472.99	0.00		1,520.72	8,850.00		8,850.00		985,143.71
28-feb-13	985,143.71	0.00		1,397.31	46,934.95		46,934.95		939,606.07
31-mar-13	939,606.07	0.00		1,303.75	137,419.93	2,500.00	134,919.93		805,989.89
30-abr-13	805,989.89	0.00		1,097.46	63,052.77		63,052.77		744,034.58
31-may-13	744,034.58	0.00		812.70	346,078.68	16,427.37	329,651.31		415,195.97
30-jun-13	415,195.97	0.00		366.03	74,586.53		74,586.53		340,975.47
31-jul-13	340,975.47	0.00		369.80	27,999.12	3,400.00	24,599.12		316,746.15
31-ago-13	316,746.15	0.00		264.19	163,679.14	2,726.99	160,952.15		156,058.19
30-sep-13	156,058.19	0.00		132.55	22,358.53		22,358.53		133,832.21
31-oct-13	133,832.21	0.00		116.22	7,969.03		7,969.03		125,979.40
30-nov-13	125,979.40	0.00		102.11	73,976.34	3,466.08	70,510.26		55,571.25
31-dic-13	55,571.25	0.00		153.77	2,356.16		2,356.16		53,368.86
INCREMENTO A LA INVERSION POR AUT	126,207.00	0.00					0.00		179,575.86
INCREMENTO A LA INVERSION POR AUT	285,000.00								464,575.86



UNIVERSIDAD DE LA CAÑADA

REPORTE DE LA INVERSION


RENDIMIENTOS Y RECURSOS EJERCIDOS SEGÚN EL ESTADO DE CUENTA DE LA INVERSION No. 7695253110 Y 7984208361 DE BANAMEX, S.A. CON CORTE AL 31 DE MARZO 2015


MES	ASIGNADO (1)	RENDIMIENTO BRUTO (2)	COSTO DEL FIDEICOMISO (3)	RENDIMIENTO NETO (4= 2 - 3)	PAGO A FIDEICOMISARIOS (5)	REINTEGROS (6)	EJERCICIO NETO (7 = 5 - 6)	DEPOSITO POR REINTEGRO DEL PROFESOR CARLOS A. PALENCIA Y DE PROVEEDORES (8)	SALDO POR EJERCER (9 = 1 + 4 - 7 + 8)
	(1)	(2)	(3)	(4= 2 - 3)	(5)	(6)	(7 = 5 - 6)	(8)	(8 = 1 + 4 - 7)
31-ene-14	464,575.86	0.00		230.63	80,741.43		80,741.43		384,065.06
28-feb-14	384,065.06	0.00		217.84	114,573.57	10,520.48	104,053.09		280,229.81
31-mar-14	280,229.81	0.00		221.06	41,717.72		41,717.72		238,733.15
30-abr-14	238,733.15	0.00		171.52	32,585.90		32,585.90		206,318.77
31-may-14	206,318.77	0.00		124.79	74,717.01		74,717.01		131,726.55
30-jun-14	131,726.55	0.00		106.26	6,259.66		6,259.66		125,573.15
30-jul-14	125,573.15	0.00		97.03	4,000.00		4,000.00		121,670.18
30-ago-14	121,670.18	0.00		108.91	5,098.80		5,098.80		116,680.29
30-sep-14	116,680.29	0.00		79.20	10,062.94		10,062.94		106,696.55
31-oct-14	106,696.55	0.00		73.47	155.12		155.12		106,614.90
30-nov-14	106,614.90	0.00		52.45	86,329.21		86,329.21		20,338.14
INCREMENTO A LA INVERSION POR AUT	206,958.00								227,296.14
30-nov-14	227,296.14				176,196.66		176,196.66		51,099.48
31-dic-14	51,099.48			5.16			0.00		51,104.64
INCREMENTO A LA INVERSION	725,519.00						0.00		725,519.00
	725,519.00			311.23	12,789.41	6,358.19	6,431.22		719,399.01
	719,399.01			528.08	47,639.46		47,639.46		672,287.63
	672,287.63			315.52	428,800.05		428,800.05		243,803.10
TOTAL	\$ 31,996.93	\$	\$ 50,286.85	\$	\$ 6,932,289.93	\$ 724,944.59	\$ 6,207,345.34	\$ 18,446.40	


M.C. ANGELICA ALVARADO GONZALEZ
RESPONSABLE INSTITUCIONAL DEL PROMEP



UNIVERSIDAD DE LA CAÑADA
Representante Institucional
PIFI-PROMEP


DR. MODESTO SEARA VÁZQUEZ
RECTOR



Universidad de la Cañada
RECTORÍA

