



UNIVERSIDAD DE LA CAÑADA



OFICIO No. UNCA/DRF/142/2014.

ASUNTO: Se remite Comprobación de PROMEP segundo trimestre 2013.

Teotitlán de Flores Magón, Oaxaca, a 31 de Julio de 2014.

DR. SALVADOR MALO ALVAREZ
DIRECTOR GENERAL DE
EDUCACIÓN SUPERIOR UNIVERSITARIA
P R E S E N T E.

Me dirijo a sus respetables atenciones remitiéndole en una carpeta la documentación comprobatoria correspondiente a los recursos PROMEP autorizados según Oficio , No. **PROMEP/103.5/13/6617**, No. **PROMEP/103.5/13/7501**, No. **PROMEP/103.5/13/6622**, con cifras al 31 de junio del año en 2014. Así mismo le anexo las siguientes cédulas:

1. Informe Financiero Parcial No. 17
2. Informe Financiero Acumulado No. 17
3. Una cédulas de Comprobación de Gastos
4. Reporte de la Inversión.
5. Fotocopia de los Estados de Cuenta por el período de abril a junio del 2014 de la cuenta No. 6126157 de Banamex, S.A.

Sin otro particular, quedo de usted:

ATENTAMENTE.

"Praeteritum noscere, posterum molior"

DR. MODESTO SEARA VÁZQUEZ
R E C T O R



Universidad de la Cañada

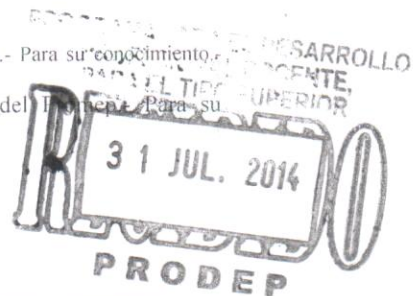
RECTORÍA



Sin otro particular, quedo de usted:

C.P. JOSE FRANCISCO VARELA DEL RIVERO.- Director de subsidio a Universidades.- Para su conocimiento. Presente.

M. en C. GUILLERMINA URBANO VIDALES.- Coordinadora Académica del Tercer Trimestre. Para su conocimiento.- Presente. Expediente.



CIUDAD UNIVERSITARIA CARR. TEOTITLÁN - SAN ANTONIO NANAHUATIPAN KM. 1.7
PARAJE TITLACUATITLA, TEOTITLAN DE FLORES MAGÓN, OAXACA. C.P. 68540



Universidad de la Cañada
PROMEP

UNIVERSIDAD DE LA CAÑADA

REPORTE DE LA INVERSION

RENDIMIENTOS Y RECURSOS EJERCIDOS SEGÚN EL ESTADO DE CUENTA DE LA INVERSION No. 7695253110 DE BANAMEX, S.A. CON CORTE AL 30 DE JUNIO 2014

MES	ASIGNADO	RENDIMIENTO BRUTO	COSTO DEL FIDEICOMISO	RENDIMIENTO NETO	PAGO A FIDEICOMISARIOS	REINTEGROS	EJERCICIO NETO	DEPOSITO POR REINTEGRO DEL PROFESOR CARLOS A. PALENCIA Y DE PROVEEDORES	SALDO POR EJERCER
	(1)	(2)	(3)	(4=2-3)	(5)	(6)	(7=5-6)	(8)	(9=1+4-7+8)
	(1)	(2)	(3)	(4=2-3)	(5)	(6)	(7=5-6)		(8=1+4-7)
31-Oct-09	1,909,004.00	729.08		729.08			0.00		1,909,733.08
30-Nov-09	1,909,733.08	2,220.34		2,220.34	169,004.00		169,004.00		1,742,949.42
31-Dic-09	1,742,949.42	2,824.57		2,824.57	241,487.32		241,487.32		1,504,286.67
31-Ene-10	1,504,286.67	2,394.87		2,394.87	240,051.79		240,051.79		1,266,629.75
28-Feb-10	1,266,629.75	1,762.56		1,762.56	206,579.71	1,496.40	205,083.31		1,063,309.00
31-Mar-10	1,063,309.00	1,224.90		1,224.90	166,215.04	3,069.04	163,146.00		901,387.90
30-Abr-10	901,387.90	957.70		957.70	31,000.00		31,000.00		871,345.60
31-May-10	871,345.60	1,128.31		1,128.31	87,265.24	32,588.65	54,676.59		817,797.32
30-Jun-10	817,797.32	1,009.75		1,009.75	101,449.68		101,449.68		717,357.39
31-Jul-10	717,357.39	981.19		981.19	90,387.66	24.36	90,363.30		627,975.28
INCREMENTO A LA INVERSION POR AUT.	122,228.00			0.00			0.00		750,203.28
31-Ago-10	750,203.28	910.97		910.97	79,629.98	974.40	78,655.58		672,458.67
30-Sep-10	672,458.67	769.81		769.81	64,224.59	211.00	64,013.59		609,214.89
31-Oct-10	609,214.89	504.93		504.93	172,001.67	1,028.92	170,972.75		438,747.07
30-Nov-10	438,747.07	370.33		370.33	83,771.73		83,771.73		355,345.67
INCREMENTO A LA INVERSION POR AUT.	59,837.00			0.00			0.00		415,182.67
31-Dic-10	415,182.67	301.15		301.15	122,802.61		122,802.61		292,681.21
31-Ene-11	292,681.21	287.36		287.36	23,508.41		23,508.41		269,460.16
28-Feb-11	269,460.16	218.53		218.53	41,669.78	2,334.68	39,335.10		230,343.59
31-Mar-11	230,343.59	176.24		176.24	272,030.92	180,000.00	92,030.92		138,488.91
30-Abr-11	138,488.91	113.77		113.77	36,232.29		36,232.29		102,370.39
31-May-11	102,370.39	132.32		132.32	30,180.00	18,180.00	12,000.00	18,180.00	108,682.71
30-Jun-11	108,682.71	123.26		123.26	12,410.40	266.40	12,144.00	266.40	96,928.37
31-Jul-11	96,928.37	369.80		369.80	12,000.00		12,000.00		85,298.17
31-Ago-11	85,298.17	67.31		67.31	29,286.19		29,286.19		56,079.29
30-Sep-11	56,079.29	154.17		154.17	6,228.71		6,228.71		50,004.75
INCREMENTO A LA INVERSION POR AUT.	402,973.00								452,977.75
31-Oct-11	455,709.58	530.99		530.99	94,105.43		94,105.43		362,135.14
30-Nov-11	362,135.14	446.17		446.17	56,792.67		56,792.67		305,788.64
31-Dic-11	305,788.64	449.33		449.33	8,615.32		8,615.32		297,622.65
31-Ene-12	297,622.65	385.07		385.07	0.00		0.00		298,007.72
29-Feb-12	298,007.72	323.07		323.07	108,589.66		108,589.66		189,741.13
31-Mar-12	189,741.13	568.51		568.51	5,311.56		5,311.56		184,998.08
INCREMENTO A LA INVERSION	1,479,823.00			0.00	0.00		0.00		1,664,821.08



UNIVERSIDAD DE LA CAÑADA

REPORTE DE LA INVERSION

PROMEP

RENDIMIENTOS Y RECURSOS EJERCIDOS SEGÚN EL ESTADO DE CUENTA DE LA INVERSION No. 7695253110 DE BANAMEX, S.A. CON CORTE AL 30 DE JUNIO 2014

MES	ASIGNADO	RENDIMIENTO BRUTO	COSTO DEL FIDEICOMISO	RENDIMIENTO NETO	PAGO A FIDEICOMISARIOS	REINTEGROS	EJERCICIO NETO	DEPOSITO POR REINTEGRO DEL PROFESOR CARLOS A. PALENCIA Y DE PROVEEDORES	SALDO POR EJERCER
	(1)	(2)	(3)	(4= 2 - 3)	(5)	(6)	(7 = 5 - 6)	(8)	(9 = 1 + 4 - 7+8)
	(1)	(2)	(3)	(4= 2 - 3)	(5)	(6)	(7 = 5 - 6)		(8 = 1 + 4 - 7)
INCREMENTO A LA INVERSION	200,000.00								1,864,821.08
30-Abr-12	1,864,821.08	2,737.61		2,737.61	560,439.25		560,439.25		1,307,119.44
31-May-12	1,307,119.44	1,973.06		1,973.06	425,632.92		425,632.92		883,459.58
30-Jun-12	883,459.58	1,449.66		1,449.66	140,084.25	5,738.50	134,345.75		750,563.49
INCREMENTO A LA INVERSION	288,306.00								1,038,869.49
30-Jul-12	1,038,869.49	1,634.42		1,634.42	69,241.80	6,116.52	63,125.28		977,378.63
INCREMENTO A LA INVERSION	624,933.00								1,602,311.63
30-Ago-12	1,602,311.63	1,765.82		1,765.82	137,760.04	13,624.94	124,135.10		1,479,942.35
30-Sep-12	1,479,942.35	0.00		2,178.80	163,946.91	0.00	163,946.91		1,318,174.24
31-Oct-12	1,318,174.24	0.00		2,258.64	94,088.45	0.00	94,088.45		1,226,344.43
30-Nov-12	1,226,344.43	0.00		1,944.92	462,163.80	0.00	462,163.80		766,125.55
31-Dic-12	766,125.55	0.00		1,627.80	189,172.03	413,891.67	224,719.64		992,472.99
31-Ene-13	992,472.99	0.00		1,520.72	8,850.00		8,850.00		985,143.71
28-Feb-13	985,143.71	0.00		1,397.31	46,934.95		46,934.95		939,606.07
31-Mar-13	939,606.07	0.00		1,303.75	137,419.93	2,500.00	134,919.93		805,989.89
30-Abr-13	805,989.89	0.00		1,097.46	63,052.77		63,052.77		744,034.58
31-May-13	744,034.58	0.00		812.70	346,078.68	16,427.37	329,651.31		415,195.97
30-Jun-13	415,195.97	0.00		366.03	74,586.53		74,586.53		340,975.47
31-Jul-13	340,975.47	0.00		369.80	27,999.12	3,400.00	24,599.12		316,746.15
31-Ago-13	316,746.15	0.00		264.19	163,679.14	2,726.99	160,952.15		156,058.19
30-Sep-13	156,058.19	0.00		132.55	22,358.53		22,358.53		133,832.21
31-Oct-13	133,832.21	0.00		116.22	7,969.03		7,969.03		125,979.40



UNIVERSIDAD DE LA CAÑADA


REPORTE DE LA INVERSION

RENDIMIENTOS Y RECURSOS EJERCIDOS SEGÚN EL ESTADO DE CUENTA DE LA INVERSION No. 7695253110 DE BANAMEX, S.A. CON CORTE AL 30 DE JUNIO 2014

MES	ASIGNADO	RENDIMIENTO BRUTO	COSTO DEL FIDEICOMISO	RENDIMIENTO NETO	PAGO A FIDEICOMISARIOS	REINTEGROS	EJERCICIO NETO	DEPOSITO POR REINTEGRO DEL PROFESOR CARLOS A. PALENCIA Y DE PROVEEDORES	SALDO POR EJERCER
	(1)	(2)	(3)	(4=2-3)	(5)	(6)	(7=5-6)	(8)	(9=1+4-7+8)
	(1)	(2)	(3)	(4=2-3)	(5)	(6)	(7=5-6)		(8=1+4-7)
30-Nov-13	125,979.40	0.00		102.11	73,976.34	3,466.08	70,510.26		55,571.25
31-Dic-13	55,571.25	0.00		153.77	2,356.16		2,356.16		53,368.86
INCREMENTO A LA INVERSION	126,207.00	0.00					0.00		179,575.86
INCREMENTO A LA INVERSION	285,000.00								464,575.86
31-Ene-14	464,575.86	0.00		230.63	80,741.43		80,741.43		384,065.06
28-Feb-14	384,065.06	0.00		217.84	114,573.57	10,520.48	104,053.09		280,229.81
31-Mar-14	280,229.81	0.00		221.06	41,717.72		41,717.72		238,733.15
30-Abr-14	238,733.15	0.00		171.52	32,585.90		32,585.90		206,318.77
31-May-14	206,318.77	0.00		124.79	74,717.01		74,717.01		131,726.55
30-Jun-14	131,726.55	0.00		106.26	6,259.66		6,259.66		125,573.15
							0.00		0.00
				0.00			0.00		0.00
TOTAL		\$ 31,996.93	\$ -	\$ 48,715.80	\$ 6,161,218.28	\$ 718,586.40	\$ 5,442,631.88	\$ 18,446.40	

M.C. ANGELICA ALVARADO GONZALEZ
RESPONSABLE INSTITUCIONAL DEL PROMEP

DR. MODESTO SEARA VAZQUEZ
RECTOR



Universidad de la Cañada

RECTORÍA




UNIVERSIDAD DE LA CAÑADA

PROGRAMA PARA EL DESARROLLO PROFESIONAL DOCENTE, PARA EL TIPO SUPERIOR
Informe Financiero Acumulado : No. 17
Con corte al: 30 DE JUNIO DE 2014

RUBROS	Fomento a la generación y aplicación del conocimiento	Becas de fomento a la permanencia	Reconocimiento a la Trayectoria Académica	Servicios	Materiales	Bienes muebles	Acervo Bibliográfico	Apoyo para la formación de recursos humanos	Manutención	Cuota Compensatoria	Inscripción	Colegiatura	Seguro medico	Instalación	Transporte y viáticos	Material didáctico	Graduación o titulación	Servicios Educativos	Asistencia a congresos	TOTAL
Anexos																				
103.5/09/3855				278.88	22,458.04	78,888.09	38,374.99													140,000.00
103.5/09/7465	220,085.31	72,000.00		208.87	4,188.74	35,519.10														332,002.02
103.5/10/5747		176,000.00		1,503.00	12,855.94	70,873.46	64,767.60													326,000.00
103.5/09/4053	503,303.45	390,000.00	60,000.00	840.45	39,253.19	177,701.53	50,242.31													1,221,340.93
103.5/10/7381	310,611.08	72,000.00	10,000.00	0.00	23,283.84	12,346.08	4,732.00													432,973.00
103.5/11/412		48,000.00																		48,000.00
103.5/11/413		48,000.00																		48,000.00
103.5/11/414		48,000.00																		48,000.00
103.5/11/415		48,000.00																		48,000.00
103.5/11/416		48,000.00																		48,000.00
103.5/11/1521	261,834.00	72,000.00		0.00		36,509.56	3,490.44													373,834.00
103.5/11/4450					0.00	24,216.85	5,783.15													30,000.00
103.5/11/4662		192,000.00		46.40	7,804.29	43,797.71	68,351.60													312,000.00
103.5/11/6723	250,000.00	72,000.00			14.88	38,159.82	1,825.50													362,000.00
103.5/11/4516	269,822.30	72,000.00	35,000.00	25,260.00	7,957.64	26,063.12	13,676.88													449,779.94
103.5/11/1171	0.00	0.00	0.00	20,370.87	310,843.31	103,622.64	38,995.00	27,190.00											14,645.46	515,667.28
103.5/11/8697	0.00	0.00	0.00	0.00	152,487.92	82,552.96	0.00												13,095.73	248,236.61
103.5/12/4339	0.00	0.00	0.00	0.00	8,479.00	48,901.00	22,620.00													80,000.00
103.5/13/6617		40,000.00		417.60	840.00	17,410.03	3,010.00													61,677.63
103.5/13/7501				185.60	41,560.00	92,346.36														134,091.96
103.5/13/6222				92.80	18,751.82	80,231.94	22,528.30													121,604.86
																				0.00
																				0.00
																				0.00
																				0.00
																				0.00
																				0.00
																				0.00
TOTAL POR RUBRO	1,815,656.14	1,398,000.00	105,000.00	49,204.47	650,776.41	969,240.25	338,397.77	27,190.00	0.00	0.00	0.00	0.00	0.00	0.00	0.00	0.00	0.00	0.00	27,741.19	5,381,206.23

M.C. ANGELICA ALVARADO GONZALEZ
RESPONSABLE INSTITUCIONAL DEL PROMEP

DR. MODESTO SEARA VAZQUEZ
RECTOR



Universidad de la Cañada

RECTORÍA

