



UNIVERSIDAD DE LA CAÑADA
DEPARTAMENTO DE RECURSOS FINANCIEROS

OFICIO No.: UNCA/DRF/062/2018.

Teotitlán de Flores Magón, Oaxaca; a 20 de abril de 2018

ASUNTO: Se envía comprobación de PRODEP del primer trimestre 2018.

DOCTOR
SALVADOR MALO ALVAREZ
DIRECTOR GENERAL DE
EDUCACIÓN SUPERIOR UNIVERSITARIA
P R E S E N T E.


Por instrucciones del Dr. Modesto Seara Vázquez me permito hacer entrega de una carpeta con la documentación comprobatoria correspondiente a los recursos PRODEP autorizados según Oficios, **PRODEP/103.5/16/10234, PRODEP/511-6/17-7775, PRODEP/511-6/17-11997, PRODEP/511-6/17-9145** con cifras al 31 de marzo de 2018. Así mismo le anexo las siguientes cédulas:

1. Informe Financiero Parcial No. 32
2. Informe Financiero Acumulado No. 32
3. Cédulas de Comprobación de Gastos
4. Reporte de la Inversión.
5. Fotocopia de los Estados de Cuenta por el período de enero a marzo del 2018 de la cuenta 7012/1279515 de Banamex, S.A.


Sin otro particular, quedo de usted:

ATENTAMENTE.
"Praeteritum noscere, posterum molior"

L.C.E. ALFONSO MARTINEZ LOPEZ
VICE-RECTOR DE ADMINISTRACION



Universidad de la Cañada.
VICE-RECTORÍA DE
ADMINISTRACIÓN



C.c.p. C.P. HORACIO GUILLERMO DÍAZ MORA.- Director de subsidio a Universidades.- Para su conocimiento.- Presente.
C.P. FERNANDO FRIAS BARRANTES.- Jefe de Depto de Control y Seguimiento Presupuestal .- Para su conocimiento.- Presente.
Expediente.




UNIVERSIDAD DE LA CANADA

REPORTE DE LA INVERSION

RENDIMIENTOS Y RECURSOS EJERCIDOS SEGUN EL ESTADO DE CUENTA DE LA INVERSION No. 8102703946 DE BANAMEX, S.A. CON CORTE AL 31 DE MARZO 2018

MES	ASIGNADO (1)	RENDIMIENTO BRUTO (2)	COSTO DEL FIDEICOMISO (3)	RENDIMIENTO NETO (4=2-3)	PAGO A FIDEICOMISARIOS (5)	REINTEGROS (6)	EJERCICIO NETO (7=5-6)	REINTRO POR PROFESOR DEL PALENCIA Y DE (8)	SALDO POR EJERCER (9=1+4-7)
31-oct-15	71,984.29	0.00	-1.3	642.54	58,642.51		58,642.51		653,984.32
30-nov-15	653,984.32	0.00		607.89	61,566.19		61,566.19		593,026.02
31-dic-15	593,026.02	0.00		625.65	6,629.36		6,629.36		587,022.31
31-ene-16	587,022.31	0.00		591.34	49,910.33		49,910.33		537,703.32
29-feb-16	537,703.32	0.00		578.24	158,876.43		158,876.43		379,405.13
31-mar-16	379,405.13	0.00		498.27	86,715.52		86,715.52		293,185.88
30-abr-16	293,185.88	0.00		356.42	74,120.75		74,120.75		219,421.55
31-may-16	219,421.55	0.00		235.75	155,592.65		155,592.65		64,064.65
30-jun-16	64,064.65	0.00		134.98	4,615.60		3,648.70		67,878.33
30-jul-16	67,878.33	0.00		141.54	15,093.50		15,093.50		52,886.37
30-ago-16	52,886.37	0.00		158.10	9,203.94		7,370.44		45,684.03
30-sep-16	45,684.03	0.00		108.00	28,000.00		28,000.00		17,782.03
12-oct-16	953,924.00	0.00		1,372.52	93,239.65		5,544.00		870,400.67
31-oct-16	953,924.00	0.00		1,828.79	179,389.71		5,976.00		698,835.95
30-nov-16	870,400.67	0.00		1,390.57	156,624.49		156,624.49		543,602.03
31-dic-16	698,835.95	0.00		1,358.11	147,153.75		15,874.82		473,781.31
31-ene-17	543,602.03	0.00		893.55	58,593.35		58,593.35		356,041.51
28-feb-17	473,781.31	0.00		924.86	36,143.66		36,143.66		320,822.71
31-mar-17	320,822.71	0.00		806.43	24,427.72		24,427.72		297,201.42
30-abr-17	297,201.42	0.00		914.31	23,517.47		23,517.47		274,598.26
30-may-17	274,598.26	0.00		827.06	20,666.00		20,666.00		254,759.31
30-jun-17	254,759.31	0.00		847.88	18,000.00		18,000.00		237,607.19
31-jul-17	237,607.19	0.00		774.88	20,666.00		20,666.00		217,716.97
31-ago-17	237,607.19	0.00		693.94	8,481.63		8,481.63		209,928.38
30-sep-17	217,716.97	0.00							1,339,486.38
INCREMENTO A LA INVERSION POR AUT.	600,000.00				0.00		0.00		1,291,727.91
31-oct-17	1,291,727.91			4,016.75	106,579.83		106,579.83		1,189,184.83
30-nov-17	1,291,727.91			3,022.21	331,645.60		331,645.60		860,541.44
31-dic-17	1,189,184.83								1,460,541.44
28-feb-18				4,547.98	386,663.68		258,010.09		1,450,877.31
31-mar-18				4,439.88	194,854.57		194,854.57		1,565,357.01
TOTAL	\$ 31,996,931	\$ -	\$ -	\$ 90,110.86	\$ 9,309,176.48	\$ 1,027,883.07	\$ 8,881,293.41	\$ 18,446.40	\$ 1,565,357.01



M.A. SHIRLEY MERINO PÉREZ
RESPONSABLE INSTITUCIONAL DEL PROMEP

DR. RODRÍGUEZ SEARA VAZQUEZ
RECTOR
Universidad de la Canada

RECTORIA



UNIVERSIDAD DE LA CAÑADA

REPORTE DE LA INVERSION

RENDIMIENTOS Y RECURSOS EJERCIDOS SEGUN EL ESTADO DE CUENTA DE LA INVERSION No. 8102703466 DE BANAMEX, S.A. CON CORTE AL 31 DE MARZO 2018

MES	ASIGNADO (1)	RENDIMIENTO BRUTO (2)	COSTO DEL FIDEICOMISO (3)	RENDIMIENTO NETO (4=2-3)	PAGO A FIDEICOMISARIOS (5)	REINTEGROS (6)	EJERCICIO NETO (7=5-6)	REINTEGROS DEL PROFESOR CARLOS A. VALENZUELA Y DE (8)	SALDO POR EJERCER (9=1+4-7)
LA INVERSION	624,933.00								1,602,311.63
30-ago-12	1,602,311.63	1,765.82		1,765.82	137,760.04	13,624.94	124,135.10		1,479,942.35
30-sep-12	1,479,942.35	0.00		2,178.80	163,946.91	0.00	163,946.91		1,318,174.24
31-oct-12	1,318,174.24	0.00		2,258.64	94,088.45	0.00	94,088.45		1,226,344.43
30-nov-12	1,226,344.43	0.00		1,944.92	462,163.80	0.00	462,163.80		766,125.55
31-dic-12	766,125.55	0.00		1,627.80	189,172.03	413,891.67	224,719.64		992,472.99
31-ene-13	992,472.99	0.00		1,520.72	8,850.00		8,850.00		985,143.71
28-feb-13	985,143.71	0.00		1,397.31	46,934.95		46,934.95		939,608.07
31-mar-13	939,608.07	0.00		1,303.75	137,419.93	2,500.00	134,919.93		805,989.89
30-abr-13	805,989.89	0.00		1,097.46	63,052.77		63,052.77		744,034.56
31-may-13	744,034.56	0.00		812.70	346,078.65	16,427.37	329,651.31		415,195.97
30-jun-13	415,195.97	0.00		566.03	74,596.53		74,596.53		340,975.47
31-jul-13	340,975.47	0.00		569.80	27,999.12	3,400.00	24,599.12		316,746.15
31-ago-13	316,746.15	0.00		284.19	163,679.14	2,726.99	160,952.15		156,058.19
30-sep-13	156,058.19	0.00		132.55	22,358.53		22,358.53		133,832.21
31-oct-13	133,832.21	0.00		116.22	7,969.03		7,969.03		125,979.40
30-nov-13	125,979.40	0.00		102.11	73,976.34	3,486.08	70,510.26		55,571.25
31-dic-13	55,571.25	0.00		153.77	2,356.16		2,356.16		53,368.86
LA INVERSION	285,000.00	0.00		280.63	80,741.43	10,520.48	80,741.43		464,575.86
31-ene-14	464,575.86	0.00		217.94	114,573.57		104,033.09		394,065.06
28-feb-14	394,065.06	0.00		221.06	41,717.72		41,717.72		290,229.81
31-mar-14	290,229.81	0.00		171.52	32,565.90		32,565.90		236,733.15
30-abr-14	236,733.15	0.00		124.79	74,717.01		74,717.01		206,318.77
31-may-14	206,318.77	0.00		106.26	6,259.66		6,259.66		191,670.18
30-jun-14	191,670.18	0.00		97.03	4,000.00		4,000.00		179,200.18
30-ago-14	179,200.18	0.00		109.91	5,099.80		5,099.80		166,680.29
30-sep-14	166,680.29	0.00		79.20	10,062.94		10,062.94		106,696.55
31-oct-14	106,696.55	0.00		73.47	155.12		155.12		106,614.90
30-nov-14	106,614.90	0.00		52.45	86,329.21		86,329.21		20,338.14
LA INVERSION	206,958.00								227,266.14
30-nov-14	227,266.14	0.00		5.16	176,196.66		176,196.66		51,099.48
31-dic-14	51,099.48	0.00					0.00		725,519.00
LA INVERSION	725,519.00	0.00		311.23	12,769.41	6,358.19	6,431.22		719,399.01
31-ene-15	719,399.01	0.00		528.08	47,639.46		47,639.46		672,287.63
28-feb-15	672,287.63	0.00		315.52	428,800.05		428,800.05		243,803.10
31-mar-15	243,803.10	0.00		162.96	69,704.09	585.57	69,118.52		174,847.54
30-abr-15	174,847.54	0.00		122.53	97,971.63	6,748.10	81,223.53		93,746.54
31-may-15	93,746.54	0.00		72.95	32,357.42		32,357.42		61,461.47
30-jun-15	61,461.47	0.00		39.69	54,731.76		54,731.76		6,769.40
31-jul-15	6,769.40	0.00		45.64	62,777.60		62,777.60		887,757.40
31-ago-15	887,757.40	0.00		566.77	113,627.92		113,627.92		825,025.44
30-sep-15	825,025.44	0.00							711,984.29

UNIVERSIDAD DE LA CAÑADA

REPORTE DE LA INVERSION



RENDIMIENTOS Y RECURSOS EJERCIDOS SEGUN EL ESTADO DE CUENTA DE LA INVERSION No. 8102703846 DE BANAMEX, S.A. CON CORTE AL 31 DE MARZO 2018


MES	ASIGNADO (1)	RENDIMIENTO BRUTO (2)	COSTO DEL FIDELCOMISO (3)	RENDIMIENTO NETO (4=2-3)	PAGO A FIDELCOMISARIOS (5)	REINTEGROS (6)	EJERCICIO NETO (7=5-6)	RENTAS DE LA INVERSION POR EJERCER A FIDELCOMISARIOS (8)	SALDO POR EJERCER (9=1+4-7+8)
31-oct-09	1,909,004.00	729.08		729.08			0.00		1,909,733.08
30-nov-09	1,909,733.08	2,220.34		2,220.34	169,004.00		169,004.00		1,742,949.42
31-dic-09	1,742,949.42	2,824.57		2,824.57	241,487.32		241,487.32		1,504,286.67
31-ene-10	1,504,286.67	2,394.87		2,394.87	240,051.79		240,051.79		1,266,629.75
28-feb-10	1,266,629.75	1,782.56		1,782.56	206,579.71		206,579.71		1,063,309.00
31-mar-10	1,063,309.00	1,224.90		1,224.90	166,215.04		163,146.00		901,387.90
30-abr-10	901,387.90	957.70		957.70	31,000.00		31,000.00		871,345.60
31-may-10	871,345.60	1,283.31		1,283.31	87,285.24		54,676.59		817,787.32
30-jun-10	817,787.32	1,009.75		1,009.75	101,449.68		101,449.68		717,337.28
31-jul-10	717,337.28	981.19		981.19	90,387.66		90,383.30		627,975.28
INCREMENTO A LA INVERSION POR AUT.	122,228.00			0.00			0.00		750,203.28
31-ago-10	750,203.28	910.97		910.97	79,629.98		78,655.58		672,458.67
30-sep-10	672,458.67	769.81		769.81	64,224.59		64,013.59		609,214.89
31-oct-10	609,214.89	504.93		504.93	172,001.67		170,972.75		438,747.07
30-nov-10	438,747.07	370.33		370.33	83,771.73		83,771.73		355,345.67
INCREMENTO A LA INVERSION POR AUT.	59,837.00			0.00			0.00		415,182.67
31-dic-10	415,182.67	301.15		301.15	122,802.61		122,802.61		292,681.21
31-ene-11	292,681.21	287.36		287.36	23,508.41		23,508.41		269,480.16
28-feb-11	269,480.16	218.53		218.53	41,669.78		39,335.10		230,343.59
31-mar-11	230,343.59	176.24		176.24	272,030.92		92,030.92		138,488.91
30-abr-11	138,488.91	113.77		113.77	36,232.29		36,232.29		102,370.39
31-may-11	102,370.39	132.32		132.32	30,180.00		12,000.00	18,180.00	108,682.71
30-jun-11	108,682.71	123.28		123.28	12,410.40		12,144.00	266.40	98,928.37
31-jul-11	98,928.37	369.80		369.80	12,000.00		12,000.00		85,288.17
31-ago-11	85,288.17	67.31		67.31	29,286.19		29,286.19		56,079.29
30-sep-11	56,079.29	154.17		154.17	6,228.71		6,228.71		50,004.75
INCREMENTO A LA INVERSION POR AUT.	402,973.00								452,977.75
31-oct-11	452,977.75	530.89		530.89	94,105.43		94,105.43		362,135.14
30-nov-11	362,135.14	446.17		446.17	56,792.67		56,792.67		305,788.64
31-dic-11	305,788.64	449.33		449.33	8,615.32		8,615.32		297,622.65
31-ene-12	297,622.65	385.07		385.07	0.00		0.00		298,007.72
29-feb-12	298,007.72	323.07		323.07	108,589.86		108,589.86		189,741.13
31-mar-12	189,741.13	568.51		568.51	5,311.56		5,311.56		184,998.08
INCREMENTO A LA INVERSION POR AUT.	1,479,823.00			0.00	0.00		0.00		1,664,821.08
LA INVERSION POR AUT.	200,000.00								1,864,821.08
30-abr-12	1,864,821.08	2,737.61		2,737.61	560,439.25		560,439.25		1,307,119.44
31-may-12	1,307,119.44	1,973.06		1,973.06	425,632.92		425,632.92		883,459.58
30-jun-12	883,459.58	1,448.66		1,448.66	140,084.25		134,345.75		750,563.49
LA INVERSION POR AUT.	288,306.00								1,038,869.49
30-jul-12	1,038,869.49	1,634.42		1,634.42	69,241.90		63,125.28		977,378.63



INSTITUCIÓN: UNIVERSIDAD DE LA CAÑADA
 PROYECTO: APOYO A PROFESORES CON PERFIL DESEABLE
 CLAVE DEL ANEXO: PRODEP/51-5/17-9145
 ANEXO: 5146179145

REFERENCIA DE PAGO		DATOS DEL PRESTADOR DE SERVICIOS																
CHEQUE Y/O ORDEN DE PAGO	FECHA DE CHEQUE Y/O ORDEN DE PAGO	BENEFICIARIO PROMEP	R.F.C.	NOMBRE	FACTURA NÚMERO	FECHA	SERVICIO PRESTADO	SERVICIOS COMERCIALES	ASISTENCIA COMERCIALES	BECA DE APOYO A LA INVESTIGACIÓN ACADÉMICA	BECA DE RECONOCIMIENTO A LA TRAYECTORIA ACADÉMICA	BECA A ESTUDANTES	VISITAS CIENTÍFICAS	MATERIALES	BIENES BIENES BIENES	ACUERDO BIENES BIENES	TOTAL POR CHEQUE Y/O ORDEN DE PAGO	
174125	13-519/01	8-Abr-2018	MIGUEL ANGEL SANCHEZ ACEVEDO	LME19654859	LARSON MEXICO SA DE CV	1000408	9-4br-2018	EQUIPO DE EXPERIMENTACION									13,578.96	13,578.96
100903	2,037.19	14-4br-2018	MARIA DEL ROSARIO PERALTA CALVO	AME140519P37	SERVICIOS COMERCIALES AMAZON MEXICO S DE RL DE CV	2037770	7-4br-2018	EQUIPO DE EXPERIMENTACION									2,037.19	2,037.19
SUMA								0.00	0.00	0.00	0.00	0.00	0.00	0.00	0.00	15,616.15	0.00	15,616.15

M.A. SHIRLEY MERINO PÉREZ
 RESPONSABLE INSTITUCIONAL DEL PROMEP



DR. MDDESTO SEARA VAZQUEZ
 R.E. 0001761
 Universidad de la Cañada
 RECTORIA