

Universidad de la Cañada

P/PROFOCIE-2014 Fortalecimiento de la capacidad y competitividad académica de los programas educativos y cuerpos académicos de la -20MSU0032V-01 Universidad de la Cañada para asegurar su calidad y mejorar su grado de desarrollo

| No. OP | Descripción del Objetivo Particular | Valores Cualitativos | | Valores Financieros | | | |
|--------|---|----------------------|-----------|---------------------|------------|------------|-------|
| | | Programado | Alcanzado | Programado | Ejercido | % | |
| 01 | Asegurar la formación y atención integral de los estudiantes de la Universidad de la Cañada | | | | | | |
| No. MA | Descripción de la Meta Académica | Programado | Alcanzado | % | Programado | Ejercido | % |
| 1 | Apoyar a 10 asignaturas del área de ciencias de la Salud (Lic. en Química Clínica y Nutrición) con infraestructura para la realización de actividades experimentales. | 10.00 | 10.00 | 100.00 | 171,748.00 | 171,483.12 | 99.85 |
| 2 | Lograr la participación activa de 120 alumnos en el programa institucional de tutorías | 120.00 | 121.00 | 100.83 | 315.00 | 0.00 | 0.00 |
| 3 | Fomentar la participación proactiva de 60 alumnos en talleres de su especialidad para fortalecer los conceptos vistos en clase y desarrollar actividades deportivas que permitan el desarrollo integral de los estudiantes. | 60.00 | 66.00 | 110.00 | 5,298.00 | 5,249.45 | 99.08 |
| 4 | Proveer al departamento de psicología de materiales para la atención de 20 estudiantes con mayores problemáticas académicas que requieran apoyo. | 20.00 | 20.00 | 100.00 | 1,325.00 | 1,274.00 | 96.15 |

| No. MA | Trimestre 1 | | Trimestre 2 | | Trimestre 3 | | Trimestre 4 | | |
|--------|-----------------|-----------------|-----------------|-----------------|-----------------|-----------------|-----------------|-----------------|------|
| | Meta Programada | Monto Alcanzado | Meta Programada | Monto Alcanzado | Meta Programada | Monto Alcanzado | Meta Programada | Monto Alcanzado | |
| 1 | 0.00 | 0.00 | 0.00 | 35,974.98 | 5.00 | 10.00 | 10.00 | 0.00 | 0.00 |
| 2 | 0.00 | 0.00 | 60.00 | 0.00 | 120.00 | 0.00 | 0.00 | 0.00 | 0.00 |
| 3 | 24.00 | 0.00 | 60.00 | 5,249.45 | 0.00 | 0.00 | 0.00 | 0.00 | 0.00 |
| 4 | 0.00 | 0.00 | 5.00 | 1,274.00 | 10.00 | 0.00 | 20.00 | 0.00 | 0.00 |

| No. MA | Observación |
|--------|---|
| 1 | La meta se cumplió en el trimestre anterior |
| 2 | La meta fue alcanzada en el segundo trimestre |
| 3 | La meta fue alcanzada en el segundo trimestre |
| 4 | La meta fue alcanzada en el segundo trimestre |

| No. OP | Descripción del Objeto Particular | | | | | |
|--------|--|-----------|----------------------|------------|---------------------|-------|
| 02 | Fortalecer la planta académica mejorando su capacitación en el proceso enseñanza-aprendizaje y brindando los espacios y equipamiento necesarios para el desarrollo de proyectos de investigación que impacten favorablemente en el grado de desarrollo de los CAs y la capacidad académica de la IES | | | | | |
| No. MA | Descripción de la Meta Académica | | Valores Cualitativos | | Valores Financieros | |
| | Programado | Alcanzado | % | Programado | Ejercido | % |
| 1 | 15.00 | 22.00 | 146.67 | 4,446.00 | 0.00 | 0.00 |
| 2 | 5.00 | 6.00 | 120.00 | 116,999.00 | 96,788.97 | 82.73 |

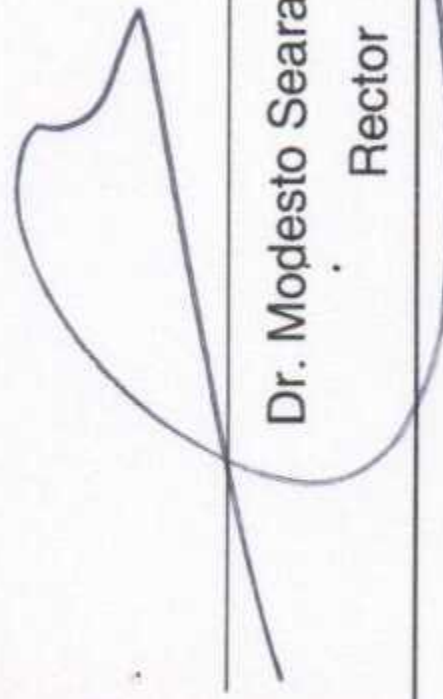
| No. MA | Trimestre 1 | | | Trimestre 2 | | | Trimestre 3 | | | Trimestre 4 | | |
|--------|-----------------|----------------|-----------------|-----------------|----------------|-----------------|-----------------|----------------|-----------------|-----------------|----------------|-----------------|
| | Meta Programada | Meta Alcanzado | Monto Alcanzado | Meta Programada | Meta Alcanzado | Monto Alcanzado | Meta Programada | Meta Alcanzado | Monto Alcanzado | Meta Programada | Meta Alcanzado | Monto Alcanzado |
| 1 | 0.00 | 0.00 | 0.00 | 0.00 | 0.00 | 0.00 | 10.00 | 0.00 | 0.00 | 15.00 | 22.00 | 0.00 |
| 2 | 0.00 | 0.00 | 0.00 | 0.00 | 2.00 | 20,184.00 | 2.00 | 5.00 | 76,604.97 | 5.00 | 6.00 | 0.00 |

| No. MA | Observación |
|--------|---|
| 1 | La dinámica del curso y participación de los PTC's, permitio aumentar el número de asistentes al curso. |
| 2 | Se realizo un curso de actualización a los PTC's de Ingeniería del área agroalimentaria |


| No. OP | Descripción del Objeto Particular | | | |
|--|--|-----------|-----------------------|-------------------------|
| | Descripción de la Meta Académica | | Valores Cuantitativos | |
| 03 | Fortalecer a los PEs a fin de asegurar su calidad encaminados a mejorar su competitividad académica. | | | |
| No. MA | Programado | Alcanzado | % | Valores Financieros |
| 3 | 7.00 | 7.00 | 100.00 | Programado Ejercido % |
| | 7.00 | 7.00 | 100.00 | 7,392.00 5,386.00 72.86 |
| Apoyar las actividades de vinculación (prácticas de campo) para fortalecer los conocimientos teóricos adquiridos en las asignaturas de los PEs: Ing. en Alimentos y Ing. en Agroindustrias e impulsar actividades culturales para reafirmar valores en la comunidad estudiantil. | | | | |

| No. MA | Trimestre 1 | | | Trimestre 2 | | | Trimestre 3 | | | Trimestre 4 | | |
|--------|-----------------|----------------|-----------------|-----------------|----------------|-----------------|-----------------|----------------|-----------------|-----------------|----------------|-----------------|
| | Meta Programada | Meta Alcanzado | Monto Alcanzado | Meta Programada | Meta Alcanzado | Monto Alcanzado | Meta Programada | Meta Alcanzado | Monto Alcanzado | Meta Programada | Meta Alcanzado | Monto Alcanzado |
| 3 | 0.00 | 0.00 | 0.00 | 2.00 | 4.00 | 5,386.00 | 4.00 | 0.00 | 0.00 | 7.00 | 7.00 | 0.00 |

Firma



Dr. Modesto Seara Vázquez
Rector



Margarita Bernabé Pineda
Responsable del Proyecto

Los montos ejercidos que se reflejan en este reporte se presentan con carácter informativo, en tanto el Departamento de Seguimiento Financiero de la Dirección de Fortalecimiento Institucional, concluye la revisión de la documentación que la universidad capturó durante el cuarto trimestre del 2014, para comprobar la aplicación de los montos asignados, y en su caso, la institución subsane en tiempo y forma las observaciones que se hayan emitido a los datos y comprobantes de pago asociados.

Universidad: Universidad de la Cañada
Clave 911: 20MSU0032V

Clave de convenio: C/PROFOCIE-2014-20MSU0032V-03-06

Proyecto: Fortalecimiento de la capacidad y competitividad académica de los programas educativos y cuerpos académicos de la Universidad de la Cañada para asegurar su calidad y mejorar su grado de desarrollo

Clave de proyecto: P/PROFOCIE-2014-20MSU0032V-01

| Meta Compromiso | Valor Original | | Ajustado Anual | | Ajustado Trimestral | | Justificación IES |
|---|------------------|-------|----------------|-------|---------------------|---|--|
| | Número | % | Número | % | Número | % | |
| Capacidad Académica | | | | | | | |
| Total de Profesores de Tiempo Completo. | Total: 36 | | | | | | |
| 1.1.1 Licenciatura | 1 | 2.78 | 1 | 2.78 | 0 | 0 | La meta fue alcanzada en el primer trimestre |
| 1.1.3 Maestría | 18 | 50 | 18 | 50 | 0 | 0 | Se contrató una PTC con grado de maestría |
| 1.1.4 Doctorado | 17 | 47.22 | 17 | 47.22 | 0 | 0 | La meta fue alcanzada en el trimestre anterior |
| 1.1.5 Posgrado en el área disciplinar de su desempeño | 34 | 94.44 | 35 | 97.22 | 0 | 0 | La meta fue alcanzada en el tercer trimestre |
| 1.1.6 Doctorado en el área disciplinar de su desempeño | 17 | 47.22 | 17 | 47.22 | 0 | 0 | La meta fue alcanzada en el trimestre anterior |
| 1.1.7 Perfil deseable reconocido por el PROMEP-SES | 11 | 30.56 | 11 | 30.56 | 0 | 0 | La meta fue alcanzada en el tercer trimestre |
| 1.1.8 Adscripción al SNI o SNC | 8 | 22.22 | 7 | 19.44 | 0 | 0 | Al cierre del cuarto trimestre se tiene un total de 5 PTC, aunque hubo una disminución en el número de Dr mejoraron su habilitación de candidato a Nivel 1 |
| 1.1.9 Participación en el programa de tutorías | 35 | 97.22 | 36 | 100 | 0 | 0 | La meta fue alcanzada en el primer trimestre |
| Total de profesores que conforman la planta académica | Total: 36 | | | | | | |
| 1.2.1 Profesores (PTC, PMT y PA) que reciben capacitación y/o actualización con al menos 40 horas por año | 35 | 97.22 | 36 | 100 | 0 | 0 | La meta fue alcanzada en el primer trimestre |
| Total de Cuerpos Académicos | Total: 5 | | | | | | |
| 1.3.3 En Formación | 5 | 100 | 5 | 100 | 0 | 0 | La meta fue alcanzada en el primer trimestre |
| Competitividad Académica | | | | | | | |
| Total de Programas Educativos de TSU/PA y Lic | Total: 6 | | | | | | |

Universidad: Universidad de la Cañada
Clave 911: 20MSU0032V

Clave de convenio: C/PROFOCIE-2014-20MSU0032V-03-06

Proyecto: Fortalecimiento de la capacidad y competitividad académica de los programas educativos y cuerpos académicos de la Universidad de la Cañada para asegurar su calidad y mejorar su grado de desarrollo

Clave de proyecto: P/PROFOCIE-2014-20MSU0032V-01

| | Número y % de PE con estudios de factibilidad para buscar su pertinencia | 6 | 100 | 6 | 100 | 0 | 0 | 0 | 6 | 100 | 100+ | 100 | La meta fue alcanzada en el primer trimestre |
|--|---|-----------|----------|-----------|----------|--------------------|-------------------|---------------------|--------------------|--------------------|---------------------|--------------------------|--|
| 2.1.1 | Número y % de PE con estudios de factibilidad para buscar su pertinencia | 6 | 100 | 6 | 100 | 0 | 0 | 0 | 6 | 100 | 100+ | 100 | La meta fue alcanzada en el primer trimestre |
| 2.1.2 | Número y % de PE con currículo flexible | 4 | 66.67 | 4 | 66.67 | 0 | 0 | 0 | 4 | 66.67 | 100+ | 100 | La meta fue alcanzada en el primer trimestre |
| 2.1.3 | Número y % de PE que se actualizarán incorporando elementos de enfoques centrados en el estudiante o en el aprendizaje. | 1 | 16.67 | 1 | 16.67 | 0 | 0 | 0 | 1 | 16.67 | 100+ | 100 | La meta fue alcanzada en el primer trimestre |
| 2.1.5 | Número y % de PE que se actualizarán incorporando el servicio social en el plan de estudios | 6 | 100 | 6 | 100 | 0 | 0 | 0 | 6 | 100 | 100+ | 100 | La meta fue alcanzada en el primer trimestre |
| 2.1.6 | Número y % de PE que se actualizarán incorporando la práctica profesional en el plan de estudios | 6 | 100 | 6 | 100 | 0 | 0 | 0 | 6 | 100 | 100+ | 100 | La meta fue alcanzada en el primer trimestre |
| 2.1.7 | Número y % de PE basado en competencias | 1 | 16.67 | 1 | 16.67 | 1 | 16.67 | 0 | 0 | 0 | 0 | 0 | La meta fue alcanzada en el primer trimestre |
| Tasa de egreso por cohorte generacional de Licenciatura | | M1 | % | M2 | % | M2 Ajustado | % Ajustado | M2 Alcanzado | % Alcanzado | % Alcanzado | % Trimestral | % Total de avance | Justificación IES |
| 2.8.1 | Tasa de egreso por cohorte para PE de licenciatura Ciclo A | 43 | 30.23 | 13 | 30.23 | 0 | 0 | 13 | 30.23 | 30.23 | 100+ | 100 | La meta fue alcanzada en el tercer trimestre |
| Tasa de titulación por cohorte generacional de Licenciatura | | M1 | % | M2 | % | M2 Ajustado | % Ajustado | M2 Alcanzado | % Alcanzado | % Alcanzado | % Trimestral | % Total de avance | Justificación IES |
| 2.9.1 | Tasa de titulación por cohorte para PE de licenciatura Ciclo A | 39 | 10.26 | 4 | 12.82 | 0 | 0 | 11 | 28.21 | 28.21 | 100+ | 100+ | Se realizaron tres titulaciones por defensa de tesis |

Porcentaje ponderado del cumplimiento de las metas 100

Dr. Modesto Seara Vázquez
Rector

Dra. Margarita Bernabé Pineda
Responsable del proyecto





Universidad de la Cañada

P/PROFOCIE-2014 Fortalecer los procesos de Gestión de la Universidad de la Cañada (UNCA) para efficientar los sistemas de atención a la -20MSU0032V-02 comunidad universitaria

| No. OP | Descripción del Objetivo Particular | Valores Cualitativos | | | Valores Financieros | | |
|--------|--|----------------------|-----------|--------|---------------------|------------|-------|
| | | Programado | Alcanzado | % | Programado | Ejercido | % |
| 01 | Fortalecer a los diferentes departamentos de la Universidad de la Cañada en vías de lograr la certificación de los procesos estratégicos de gestión | | | | | | |
| No. MA | Descripción de la Meta Académica | | | | | | |
| 1 | Equipar a cada departamento (Recursos Financieros, Recursos Humanos, Recursos Materiales, Servicios Escolares y Vice-rectoría de Administración) para lograr un buen funcionamiento en sus procesos administrativos. | 5.00 | 5.00 | 100.00 | 165,590.00 | 131,626.98 | 79.49 |

| No. MA | Trimestre 1 | | Trimestre 2 | | Trimestre 3 | | Trimestre 4 | |
|--------|---|-----------------|-----------------|-----------------|-----------------|-----------------|-----------------|-----------------|
| | Meta Programada | Monto Alcanzado | Meta Programada | Monto Alcanzado | Meta Programada | Monto Alcanzado | Meta Programada | Monto Alcanzado |
| 1 | 0.00 | 0.00 | 1.00 | 3.00 | 3.00 | 0.00 | 5.00 | 0.00 |
| No. MA | Observación | | | | | | | |
| 1 | Se adquirió la impresora para credenciales, equipando los departamentos comprometidos | | | | | | | |

Firma

| | |
|--|---|
|  Dr. Modesto Seara Vázquez Rector |  L.C.E. Alfonso Martínez López Responsable del Proyecto |
|--|---|

Los montos ejercidos que se reflejan en este reporte se presentan con carácter informativo, en tanto el Departamento de Seguimiento Financiero de la Dirección de Fortalecimiento Institucional, concluye la revisión de la documentación que la universidad capturó durante el cuarto trimestre del 2014, para comprobar la aplicación de los montos asignados, y en su caso, la institución subsane en tiempo y forma las observaciones que se hayan emitido a los datos y comprobantes de pago asociados.

Universidad: Universidad de la Cañada
Clave 911: 20MSU0032V

Clave de convenio: C/PROFOCIE-2014-20MSU0032V-03-06

Proyecto: Fortalecer los procesos de Gestión de la Universidad de la Cañada (UNCA) para eficientar los sistemas de atención a la comunidad universitaria

Clave de proyecto: P/PROFOCIE-2014-20MSU0032V-02

| Meta Compromiso | Valor Original | | Ajustado Anual | | Ajustado Trimestral | | | Justificación IES | |
|---|---|---|----------------|---|---------------------|---|-------------|-------------------|---|
| | Número | % | Número | % | Número | % | % Alcanzado | | |
| Diseño, integración y explotación de Sistemas de Información | | | | | | | | | |
| Total: 4 | | | | | | | | | |
| 2.1.1 | Número y nombre de los módulos que estarán operando (administración escolar, recursos humanos, finanzas u otro) | 3 | 75 | 4 | 100 | 4 | 100 | 100 | La meta fue alcanzada en el segundo trimestre |
| 2.1.2 | Módulos de los Sistemas de Información que operarán relacionados entre sí | 2 | 50 | 3 | 75 | 3 | 75 | 100 | La meta fue alcanzada en el segundo trimestre |

Porcentaje ponderado del cumplimiento de las metas **100.00 %**


Dr. Modesto Saara Vazquez
Rector


L.C.E. Alonso Martínez López
Responsable del proyecto

Universidad de la Cañada

P/PROFOCIE-2014 *Cultura Equitativa: SOCIEDAD, GÉNERO Y EMPODERAMIENTO*
 -20MSU0032V-03


| No. OP | Descripción del Objetivo Particular | Valores Cualitativos | | | Valores Financieros | | |
|--------|---|----------------------|-----------|--------|---------------------|-----------|-------|
| | | Programado | Alcanzado | % | Programado | Ejercido | % |
| 01 | Involucrar a la comunidad Universitaria y su entorno social en diversas actividades que permitan llevar a una reflexión de ser, permitiendo establecer vínculos de compañerismo entre todos los miembros que integramos la Región Cañada, estableciendo así una campaña permanente sobre el tema de igualdad de género dentro de las instalaciones de la Universidad como en sus alrededores. | 100.00 | 100.00 | 100.00 | 28,700.00 | 15,089.77 | 52.58 |
| No. MA | Descripción de la Meta Académica | Programado | Alcanzado | % | Programado | Ejercido | % |
| 1 | Establecer una campaña permanente de difusión de la temática "Equidad de género" en la comunidad Universitaria | 100.00 | 100.00 | 100.00 | 17,720.00 | 1,136.42 | 6.41 |
| 2 | Realizar actividades que reafirmen la cultura equitativa a los integrantes de la comunidad universitaria y en un futuro sean promotores de la misma. | | | | | | |
| 3 | Sensibilización de la comunidad universitaria reconociendo el valor del género femenino : | 100.00 | 100.00 | 100.00 | 4,100.00 | 1,965.69 | 47.94 |

| No. MA | Trimestre 1 | | Trimestre 2 | | Trimestre 3 | | Trimestre 4 | |
|--------|-----------------|-----------------|-----------------|-----------------|-----------------|-----------------|-----------------|-----------------|
| | Meta Programada | Monto Alcanzado | Meta Programada | Monto Alcanzado | Meta Programada | Monto Alcanzado | Meta Programada | Monto Alcanzado |
| 1 | 10.00 | 0.00 | 50.00 | 0.00 | 75.00 | 15,089.77 | 100.00 | 0.00 |
| 2 | 10.00 | 0.00 | 50.00 | 1,136.42 | 75.00 | 0.00 | 100.00 | 0.00 |
| 3 | 10.00 | 0.00 | 50.00 | 1,965.69 | 75.00 | 0.00 | 100.00 | 0.00 |


| No. OP | | Descripción del Objetivo Particular | | | | | | | | | |
|--------|--|--|-----------|--------|----------------------|----------|-------|---------------------|----------|---|--|
| 02 | | Fomentar la equidad de género entre los alumnos de nivel medio superior para establecer relaciones sociales más equitativas mediante la sensibilización de la conciliación de la vida laboral y familiar, la violencia de género, para el fortalecer valores que tienden al mejoramiento de las relaciones personales y de la calidad de vida. | | | | | | | | | |
| No. MA | | Descripción de la Meta Académica | | | Valores Cualitativos | | | Valores Financieros | | | |
| | | Programado | Alcanzado | % | Programado | Ejercido | % | Programado | Ejercido | % | |
| 1 | | 100.00 | 100.00 | 100.00 | 11,000.00 | 7,498.95 | 68.17 | | | | |
| 2 | | 100.00 | 100.00 | 100.00 | 5,600.00 | 2,135.22 | 38.13 | | | | |
| 3 | | 100.00 | 100.00 | 100.00 | 6,000.00 | 0.00 | 0.00 | | | | |

| No. MA | Trimestre 1 | | | Trimestre 2 | | | Trimestre 3 | | | Trimestre 4 | | |
|--------|-----------------|-----------------|------|-----------------|-----------------|-------|-----------------|-----------------|--------|-----------------|-----------------|------|
| | Meta Programada | Monto Alcanzado | % | Meta Programada | Monto Alcanzado | % | Meta Programada | Monto Alcanzado | % | Meta Programada | Monto Alcanzado | % |
| 1 | 20.00 | 0.00 | 0.00 | 60.00 | 7,498.95 | 12.50 | 80.00 | 0.00 | 0.00 | 100.00 | 100.00 | 0.00 |
| 2 | 0.00 | 0.00 | 0.00 | 0.00 | 591.60 | 0.00 | 50.00 | 1,543.62 | 100.00 | 100.00 | 100.00 | 0.00 |
| 3 | 0.00 | 0.00 | 0.00 | 0.00 | 0.00 | 0.00 | 50.00 | 0.00 | 0.00 | 100.00 | 100.00 | 0.00 |

Firma



Dr. Modesto Seara Vázquez
Rector



Margarita Bernabé Pineda
Responsable del Proyecto

Los montos ejercidos que se reflejan en este reporte se presentan con carácter informativo, en tanto el Departamento de Seguimiento Financiero de la Dirección de Fortalecimiento Institucional, concluye la revisión de la documentación que la universidad capturó durante el cuarto trimestre del 2014, para comprobar la aplicación de los montos asignados, y en su caso, la institución subsane en tiempo y forma las observaciones que se hayan emitido a los datos y comprobantes de pago asociados.

Universidad: Universidad de la Cañada
Clave 911: 20MSU0032V

Clave de convenio: C/PROFOCIE-2014-20MSU0032V-03-06

Proyecto: Cultura Equitativa: SOCIEDAD, GÉNERO Y EMPODERAMIENTO

Clave de proyecto: P/PROFOCIE-2014-20MSU0032V-03

| Meta Compromiso | Valor Original | | Ajustado Anual | | Ajustado Trimestral | | | Justificación IES |
|---|-----------------|---------------|----------------|------------|---------------------|--------------|--------------|---|
| | Número | % | Número | % | Número | % Alcanzado | % Trimestral | |
| Personal universitario capacitado en igualdad de género y violencia contra las mujeres Total: 20 | | | | | | | | |
| 1.1.1 Número y % de profesores capacitados en igualdad de género y erradicación de la violencia contra las mujeres | 23 | 115 | 20 | 100 | 0 | 100 | 100+ | La meta fue alcanzada en el tercer trimestre |
| Total de profesoras (PTC, PMT y PA) | 17 | 106.25 | 16 | 100 | 0 | 100 | 100+ | La meta fue alcanzada en el tercer trimestre |
| Total de administrativos | 27 | 93.1 | 29 | 100 | 0 | 100 | 100+ | Con el ultimo taller se logro alcanzar la meta |
| 1.3.1 Número y % de administrativos capacitados en igualdad de género y erradicación de la violencia contra las mujeres | 27 | 93.1 | 29 | 100 | 0 | 100 | 100+ | Con el ultimo taller se logro alcanzar la meta |
| Total de administrativas | 29 | 103.57 | 28 | 100 | 0 | 100 | 100+ | Con el ultimo taller se logro alcanzar la meta |
| Total de alumnos | 1 | 0.76 | 131 | 100 | 0 | 82.44 | 100+ | La matricula proyectada disminuyedo por cuestiones deserciones |
| 1.5.1 Número y % de alumnos capacitados en igualdad de género y erradicación de la violencia contra las mujeres | 1 | 0.76 | 131 | 100 | 0 | 82.44 | 100+ | La matricula proyectada disminuyedo por cuestiones deserciones |
| Total de alumnas | 105 | 58.01 | 181 | 100 | 0 | 95.03 | 100+ | La matricula proyectada disminuyedo por cuestiones deserciones |
| 1.6.1 Número y % de alumnas capacitadas en igualdad de género y erradicación de la violencia contra las mujeres | 105 | 58.01 | 181 | 100 | 0 | 95.03 | 100+ | La matricula proyectada disminuyedo por cuestiones deserciones |
| Estudios de género | | | | | | | | |
| Total de estudios o diagnósticos sobre género | Total: 1 | | | | | | | |

Universidad: Universidad de la Cañada
Clave 911: 20MSU0032V

Clave de convenio: C/PROFOCIE-2014-20MSU0032V-03-06

Proyecto: Cultura Equitativa: SOCIEDAD, GÉNERO Y EMPODERAMIENTO

Clave de proyecto: P/PROFOCIE-2014-20MSU0032V-03

| | | | | | | | | | | | |
|-------|-------------------------------|---|-----|---|-----|---|-----|---|-----|-----|-----|
| 2.1.1 | Estudios de género realizados | 1 | 100 | 1 | 100 | 1 | 100 | 1 | 100 | 100 | 100 |
|-------|-------------------------------|---|-----|---|-----|---|-----|---|-----|-----|-----|

Materiales de difusión para promover la igualdad de género y la erradicación de la violencia contra las mujeres

| Total de producción académica relacionada con equidad de | | Total: 0 | | | | | | | | | | |
|--|---|----------|---|-------|---|---|---|---|-----|-------|------|------|
| 4.1.4 | Número de trípticos publicados para promover la igualdad de género y violencia contra las mujeres | 1 | 0 | 1,150 | 0 | 0 | 0 | 0 | 0 | 4,425 | 100+ | 100+ |
| 4.1.5 | Número de carteles publicados para promover la igualdad de género y violencia contra las mujeres | 1 | 0 | 356 | 0 | 0 | 0 | 0 | 370 | 100+ | 100+ | 100+ |

Porcentaje ponderado del cumplimiento de las metas 100.00 %

Dr. Modesto Seara Vázquez
Rector

Margarita Bernabé Pineda
Responsable del proyecto