



# UNIVERSIDAD DE LA CAÑADA

## VICE-RECTORÍA DE ADMINISTRACIÓN

|             |  |
|-------------|--|
| Área:       | Vice-Rectoría de Administración.           |
| Oficio No.: | UNCA/VRAD/E-012/2024.                      |
| Asunto:     | Informe del Cuarto Trimestre 2023 del PEF. |

Teotitlán de Flores Magón, Oaxaca; a 10 de enero de 2024.

Doctora

**Carmen Enedina Rodríguez Armenta**  
Directora General de Educación Superior  
Universitaria e Intercultural "DGESUP"  
Secretaría de Educación Pública  
Presente:

En alcance y seguimiento al Oficio Núm. 511/2023-0674-49 signado con fecha 03 de febrero de 2023 y con el objeto de informar sobre la correcta aplicación, destino, seguimiento, evaluación, transparencia y rendición de cuentas de los recursos federales, tal y como lo establece el **Presupuesto de Egresos de la Federación** en términos del artículo 37 Párrafo V; adjunto al presente el **Informe del Cuarto Trimestre** correspondiente al ejercicio fiscal 2023.

No omito manifestarle que la información que se entrega en este momento ya está publicada en el portal de la Universidad de la Cañada: <http://www.unca.edu.mx>

Sin otro particular, reitero a usted la seguridad de mi atenta y distinguida consideración.



Atentamente

*"praeteritum noscere, posterum molior"*

**L.C.E. Alfonso Martínez López**  
Vice-Rector de Administración



Universidad de la Cañada

VICE-RECTORÍA DE  
ADMINISTRACIÓN

Con copia para:

**Mtra. María de los Ángeles Peralta Arias.**- Rectora de la Universidad de la Cañada.- Para su superior conocimiento.  
**Dr. Francisco Luciano Concheiro Bórquez.**- Subsecretario de Educación Superior.- Para su conocimiento.  
**Mtra. Laura Jessica Cortázar Morán.**- Titular del Órgano Interno de Control SEP.- Mismo fin.  
**C.P. Oscar Ortega Cortes.**- Director de Subsidio a Universidades.- Mismo fin.  
**L.C. Jaime Rodolfo Reyes Toscano.**- Auditor Interno UNCA.- Mismo fin.  
**L.C.E. Arisema Arrollo Bonilla.**- Jefa del Departamento de Servicios Escolares.- Mismo fin.  
**M.A. Claudia Areli Santiago Delgado.**- Jefa del Departamento de Recursos Financieros.- Mismo fin.  
Archivo.

DESTINO DE LOS RECURSOS FEDERALES QUE RECIBEN UNIVERSIDADES E INSTITUCIONES DE EDUCACIÓN MEDIA SUPERIOR Y SUPERIOR

En términos del artículo 37, fracción I del Decreto de Presupuesto de Egresos de la Federación para el Ejercicio Fiscal 2023

Programas y cumplimiento de metas


La información presentada es acumulada al periodo que se reporta

Enero - Diciembre 2023

Fracción I

| Nombre de la Universidad   | Programas PEF/2023  | A<br>R<br>I<br>M | PRIMER TRIMESTRE DEL 2023   |          |          | NOTA | SEGUNDO TRIMESTRE DEL 2023  |          |          | NOTA | TERCER TRIMESTRE DEL 2023   |          |            | NOTA | CUARTO TRIMESTRE DEL 2023   |           |           | NOTA |
|--|---|------------------|---|----------|----------|------|---|----------|----------|------|---|----------|------------|------|---|-----------|-----------|------|
|  |   |                  | LOS PROGRAMAS A LOS QUE SE DESTINEN LOS RECURSOS FEDERALES (MILES DE PESOS) |          |          |      | LOS PROGRAMAS A LOS QUE SE DESTINEN LOS RECURSOS FEDERALES (MILES DE PESOS) |          |          |      | LOS PROGRAMAS A LOS QUE SE DESTINEN LOS RECURSOS FEDERALES (MILES DE PESOS) |          |            |      | LOS PROGRAMAS A LOS QUE SE DESTINEN LOS RECURSOS FEDERALES (MILES DE PESOS) |           |           |      |
|  |   |                  | Enero   | Febrero  | Marzo    |      | Abril   | Mayo     | Junio    |      | Julio   | Agosto   | Septiembre |      | Octubre   | Noviembre | Diciembre |      |
| U<br>n<br>i<br>v<br>e<br>r<br>s<br>i<br>d<br>a<br>d<br>e<br>l<br>a<br>C<br>a<br>ñ<br>a<br>d<br>a | SUBSIDIOS FEDERALES PARA ORGANISMOS DESCENTRALIZADOS ESTATALES U006 | A                | 281.00  | 1,526.00 | 2,779.00 |      | 4,084.00  | 4,764.00 | 6,128.00 |      | 7,160.00  | 7,830.00 | 8,401.00   |      | 9,696.00  | 10,776.00 | 10,977.48 |      |
|  |   | R/M              | 281.00  | 1,245.00 | 1,253.00 |      | 1,305.00  | 680.00   | 1,364.00 |      | 1,022.00  | 680.00   | 571.00     |      | 1,295.00  | 1,082.00  | 199.48    |      |
|  | PROGRAMA PARA EL DESARROLLO PROFESIONAL DOCENTE (PRODEP) S247       | A                | 0.00  | 0.00     | 0.00     |      | 0.00  | 0.00     | 29.21    |      | 29.21   | 29.21    | 29.21      |      | 29.21   | 29.21     | 29.21     |      |
|  |   | R/M              | 0.00  | 0.00     | 0.00     |      | 0.00  | 0.00     | 29.21    |      | 0.00  | 0.00     | 0.00       |      | 0.00  | 0.00      | 0.00      |      |
|  | EXTRAORDINARIO U006   | A                | 0.00  | 0.00     | 0.00     |      | 0.00  | 0.00     | 0.00     |      | 0.00  | 0.00     | 0.00       |      | 0.00  | 0.00      | 0.00      |      |
|  |   | R/M              | 0.00  | 0.00     | 0.00     |      | 0.00  | 0.00     | 0.00     |      | 0.00  | 0.00     | 0.00       |      | 0.00  | 0.00      | 0.00      |      |
|  | AAA   | A                | 0.00  | 0.00     | 0.00     |      | 0.00  | 0.00     | 0.00     |      | 0.00  | 0.00     | 0.00       |      | 0.00  | 0.00      | 0.00      |      |
|  |   | R/M              | 0.00  | 0.00     | 0.00     |      | 0.00  | 0.00     | 0.00     |      | 0.00  | 0.00     | 0.00       |      | 0.00  | 0.00      | 0.00      |      |
|  | BBB   | A                | 0.00  | 0.00     | 0.00     |      | 0.00  | 0.00     | 0.00     |      | 0.00  | 0.00     | 0.00       |      | 0.00  | 0.00      | 0.00      |      |
|  |   | R/M              | 0.00  | 0.00     | 0.00     |      | 0.00  | 0.00     | 0.00     |      | 0.00  | 0.00     | 0.00       |      | 0.00  | 0.00      | 0.00      |      |
| CCC  | A   | 0.00             | 0.00  | 0.00     |          | 0.00 | 0.00  | 0.00     |          | 0.00 | 0.00  | 0.00     |            | 0.00 | 0.00  | 0.00      |           |      |
|  | R/M   | 0.00             | 0.00  | 0.00     |          | 0.00 | 0.00  | 0.00     |          | 0.00 | 0.00  | 0.00     |            | 0.00 | 0.00  | 0.00      |           |      |
|  | A   | 0.00             | 0.00  | 0.00     |          | 0.00 | 0.00  | 0.00     |          | 0.00 | 0.00  | 0.00     |            | 0.00 | 0.00  | 0.00      |           |      |
|  | R/M   | 0.00             | 0.00  | 0.00     |          | 0.00 | 0.00  | 0.00     |          | 0.00 | 0.00  | 0.00     |            | 0.00 | 0.00  | 0.00      |           |      |
| SUMA DEL MES   |   |                  | 281.00  | 1,245.00 | 1,253.00 |      | 1,305.00  | 680.00   | 1,393.21 |      | 1,022.00  | 680.00   | 571.00     |      | 1,295.00  | 1,082.00  | 199.48    |      |
| SUMAS ACUMULADAS   |   |                  | 281.00  | 1,526.00 | 2,779.00 |      | 4,084.00  | 4,764.00 | 6,167.21 |      | 7,179.21  | 7,869.21 | 8,430.21   |      | 9,725.21  | 10,807.21 | 11,006.69 |      |
| ACUMULADO DEL TRIMESTRE  |   |                  |   |          | 2,779.00 |      |   | 3,378.21 |          |      | 2,273.00  |          |            |      |   | 2,576.48  |           |      |

  
L.C. ALFONSO MARTÍNEZ LÓPEZ  
TESORERO GENERAL / DIRECTOR ADMINISTRATIVO



Universidad de la Cañada  
VICE-RECTORÍA DE ADMINISTRACIÓN

  
M.A. CLAUDIA ARELI SANTIAGO DELGADO  
DIRECTOR DE PLANEACIÓN



Universidad de la Cañada  
DEPARTAMENTO DE RECURSOS FINANCIEROS

  
MTRA. MARÍA DE LOS ANGELES PERALTA ARIAS  
RECTORA



Universidad de la Cañada  
RECTORÍA

RECURSOS FEDERALES QUE SE RECIBIERON INCLUYENDO SUBSIDIOS EXTRAORDINARIOS, DANDO CUMPLIMIENTO AL ARTÍCULO 37 DEL PRESUPUESTO DE EGRESOS DE LA FEDERACIÓN PARA 2023, DEBERÁ PRESENTARSE EN LAS FRACCIONES I Y II. EL ÓRGANO DE CONTROL INTERNO DE LA INSTITUCIÓN SERÁ EL RESPONSABLE DE VALIDAR EL CUMPLIMIENTO DE LA OBLIGACIÓN DE LOS RECURSOS MINISTRADOS EN EL PRESENTE EJERCICIO.

A "Acumulado"  
R/M = Recursos Federales Mensuales (Subsidios Ordinario y Extraordinarios 2023)



**DESTINO DE LOS RECURSOS FEDERALES QUE RECIBEN UNIVERSIDADES E INSTITUCIONES DE EDUCACIÓN MEDIA SUPERIOR Y SUPERIOR**


En términos del artículo 37, fracción III, del Decreto de Presupuesto de Egresos de la Federación para el Ejercicio Fiscal 2023

Desglose del gasto corriente de operación

La información presentada es acumulada al periodo que se reporta

Del 01 de octubre al 31 de diciembre de 2023

| Fracción III  |          |  |   |           |                     |           |           |          |           | CUARTO TRIMESTRE 2023 |                            |            |                 |
|---|----------|--|---|-----------|---------------------|-----------|-----------|----------|-----------|-----------------------|----------------------------|------------|-----------------|
| Universidad / Institución                                     | Programa | Materiales y Suministros                                 |   |           | Servicios Generales |           |           | Otros    |           |                       | ACUMULADO A DICIEMBRE 2023 |            |                 |
|   |          | Octubre  | Noviembre   | Diciembre | Octubre             | Noviembre | Diciembre | Octubre  | Noviembre | Diciembre             | Enero-Octubre              | Enero-Nov. | Enero-Diciembre |
|   |          | U<br>·<br>d<br>e<br>l<br>a<br>C<br>a<br>ñ<br>a<br>d<br>a | SUBSIDIOS FEDERALES PARA ORGANISMOS DESCENTRALIZADOS ESTATALES U006 | 286.00    | 245.00              | 195.00    | 342.00    | 314.00   | 289.00    | 232.48                | 448.00                     | 225.00     | 9,261.48        |
| PROGRAMA PARA EL DESARROLLO PROFESIONAL DOCENTE (PRODEP) S247 | 0.00     |  | 0.00  | 0.00      | 0.00                | 0.00      | 0.00      | 0.00     | 0.00      | 0.00                  | 29.21                      | 29.21      | 29.21           |
| EXTRAORDINARIO U006   | 0.00     |  | 0.00  | 0.00      | 0.00                | 0.00      | 0.00      | 0.00     | 0.00      | 0.00                  | 0.00                       | 0.00       | 0.00            |
| AAA   | 0.00     |  | 0.00  | 0.00      | 0.00                | 0.00      | 0.00      | 0.00     | 0.00      | 0.00                  | 0.00                       | 0.00       | 0.00            |
| BBB   | 0.00     |  | 0.00  | 0.00      | 0.00                | 0.00      | 0.00      | 0.00     | 0.00      | 0.00                  | 0.00                       | 0.00       | 0.00            |
| CCC   | 0.00     |  | 0.00  | 0.00      | 0.00                | 0.00      | 0.00      | 0.00     | 0.00      | 0.00                  | 0.00                       | 0.00       | 0.00            |
|   |          | 0.00   | 0.00  | 0.00      | 0.00                | 0.00      | 0.00      | 0.00     | 0.00      | 0.00                  | 0.00                       | 0.00       | 0.00            |
| SUMA DEL MES  |          | 286.00   | 245.00  | 195.00    | 342.00              | 314.00    | 289.00    | 232.48   | 448.00    | 225.00                | 9,290.69                   | 10,297.69  | 11,006.69       |
| SUMAS ACUMULADAS  |          | 286.00   | 531.00  | 726.00    | 1,068.00            | 1,382.00  | 1,671.00  | 1,903.48 | 2,351.48  | 2,576.48              | 860.48                     | 1,867.48   | 2,576.48        |
| ACUMULADO DEL TRIMESTRE                                       |          |  |   | 726.00    |                     |           | 945.00    |          |           | 905.48                |                            |            | 2,576.48        |



L.C.E ALFONSO MARTÍNEZ LÓPEZ  
TESORERO GENERAL / DIRECTOR RAMÓN

Universidad de la Cañada  
VICE-RECTORÍA DE ADMINISTRACIÓN



M.A. CLAUDIA ARELI SANTIAGO DELGADO  
DIRECTOR DE PLANEACION

Universidad de la Cañada  
DEPARTAMENTO DE RECURSOS FINANCIEROS



MTRA. MARÍA DE LOS ANGELES PERALTA ARIAS  
RECTOR

Universidad de la Cañada  
RECTORÍA



## U. de la Cañada

Del 01 de octubre al 31 de diciembre de 2023  
(Miles de pesos)

### RESUMEN DE ESTADO DE ACTIVIDADES

| INGRESOS                           | DICIEMBRE       |                | ACUMULADO        |                |
|------------------------------------|-----------------|----------------|------------------|----------------|
|                                    |                 |                | ENE. A DIC. 2023 |                |
| RECURSOS FEDERALES                 | 2,576.48        | 100.00%        | 11,006.69        | 100.00%        |
| <b>TOTAL DE INGRESOS FEDERALES</b> | <b>2,576.48</b> | <b>100.00%</b> | <b>11,006.69</b> | <b>100.00%</b> |
| <b>EGRESOS</b>                     |                 |                |                  |                |
| PLANTILLA                          | 0.00            | 0.00%          | 0.00             | 0.00%          |
| MATERIALES SUMINISTROS             | 726.00          | 28.18%         | 3,828.00         | 0.00%          |
| GASTOS GENERALES                   | 945.00          | 36.68%         | 5,037.00         | 0.00%          |
| OTROS                              | 905.48          | 35.14%         | 2,141.69         | 0.00%          |
| <b>TOTAL DE EGRESOS FEDERALES</b>  | <b>2,576.48</b> | <b>100.00%</b> | <b>11,006.69</b> | <b>0.00%</b>   |
| <b>UTILIDAD O PÉRDIDA</b>          | <b>0.00</b>     | <b>0.00%</b>   | <b>0.00</b>      | <b>0.00%</b>   |

Vo. Bo.


L.C.E ALFONSO MARTÍNEZ LÓPEZ  
VICE-RECTOR DE ADMINISTRACIÓN



Universidad de la Cañada

RECTORA

MTRA. MARÍA DE LOS ÁNGELES PERALTA



Universidad de la Cañada

**NOTA:**

La información presentada en este formato, no exime la entrega de la Fracción IV, "Los estados de situación financiera, anexo, así como el de origen y aplicación de recursos públicos federales", mismos que deberán anexar en la entrega trimestral.

Gobierno del Estado de Oaxaca  
 UR: 543 - UNIVERSIDAD DE LA CAÑADA  
 Estado de Situación Financiera  
 Al 31 de diciembre de 2023 y 2022  
 (Pesos)



| CONCEPTO  | 2023               | 2022               | CONCEPTO   | 2023        | 2022        |
|---|--------------------|--------------------|--|-------------|-------------|
| <b>ACTIVO</b>   |                    |                    | <b>PASIVO</b>                                    |             |             |
| <b>ACTIVO CIRCULANTE</b>                                      |                    |                    | <b>PASIVO CIRCULANTE</b>                         |             |             |
| EFFECTIVO Y EQUIVALENTES                                      | 5,140,771          | 5,648,038          | CUENTAS POR PAGAR A CORTO PLAZO                  | 1,600,223   | 2,655,818   |
| DERECHOS A RECIBIR EFECTIVO O EQUIVALENTES                    | 989,428            | 425,246            | Total de PASIVO CIRCULANTE                       | 1,600,223   | 2,655,818   |
| DERECHOS A RECIBIR BIENES O SERVICIOS                         | 1,462,754          | 947,208            | TOTAL PASIVO                                     | 1,600,223   | 2,655,818   |
| Total de ACTIVO CIRCULANTE                                    | 7,592,953          | 7,020,492          | HACIENDA PÚBLICA/PATRIMONIO                      |             |             |
| <b>ACTIVO NO CIRCULANTE</b>                                   |                    |                    | HACIENDA PÚBLICA/PATRIMONIO CONTRIBUIDO          |             |             |
| BIENES INMUEBLES, INFRAESTRUCTURA Y CONSTRUCCIONES EN PROCESO | 107,549,079        | 100,776,428        | ACTUALIZACIÓN DE LA HACIENDA PÚBLICA/ PATRIMONIO | -884,500    | -910,510    |
| BIENES MUEBLES  | 33,583,940         | 31,297,828         | Total de HACIENDA PÚBLICA/PATRIMONIO CONTRIBUIDO | -884,500    | -910,510    |
| ACTIVOS INTANGIBLES   | 3,235,786          | 3,235,786          | HACIENDA PÚBLICA/PATRIMONIO GENERADO             |             |             |
| DEPRECIACIÓN, DETERIORO Y ARMORTIZACIÓN ACUMULADA DE BIENES   | -22,449,705        | -17,859,630        | RESULTADOS DE EJERCICIO (AHORRO/ DESAHORRO)      | 6,423,320   | 6,205,269   |
| Total de ACTIVO NO CIRCULANTE                                 | 121,919,099        | 117,450,412        | RESULTADOS DE EJERCICIOS ANTERIORES              | 122,373,009 | 116,520,328 |
| <b>TOTAL DE ACTIVOS</b>                                       | <b>129,512,052</b> | <b>124,470,904</b> | Total de HACIENDA PÚBLICA/PATRIMONIO GENERADO    | 128,796,329 | 122,725,597 |
|   |                    |                    | TOTAL DE HACIENDA PÚBLICA/PATRIMONIO             | 127,911,829 | 121,815,087 |
|   |                    |                    | Total de Pasivo y Patrimonio/Hacienda Pública    | 129,512,052 | 124,470,904 |



Bajo protesta de decir verdad declaramos que los estados financieros y sus Notas son razonablemente correctos y responsabilidad del emisor.

**JEFA DEL DEPARTAMENTO DE RECURSOS FINANCIEROS**  
 M.A. CLAUDIA ARELI SANTIAGO DELGADO  
 DEPARTAMENTO DE RECURSOS FINANCIEROS

**VICE-RECTOR ADMINISTRATIVO**  
 L.C.E. ALFONSO MARTÍNEZ LOPEZ  
 VICE-RECTORÍA DE ADMINISTRACIÓN

**RECTORA**  
 MTRA. MARÍA DE LOS ÁNGELES PERALTA ARIAS  
 RECTORÍA



Gobierno del Estado de Oaxaca  
 UR: 543 - UNIVERSIDAD DE LA CAÑADA  
 Estado de Actividades  
 Del 1° de enero al 31 de diciembre de 2023 y 2022  
 (Pesos)



| CONCEPTO   | 2023              | 2022              |
|--|-------------------|-------------------|
| <b>INGRESOS Y OTROS BENEFICIOS</b>   |                   |                   |
| PARTICIPACIONES, APORTACIONES, CONVENIOS, INCENTIVOS DERIVADOS DE LA COLABORACION FISCAL, FONDOS DISTINTOS DE APORTACIONES, TRANSFERENCIAS, ASIGNACIONES, SUBSIDIOS Y SUBVENCIONES, ASIGNACIONES, SUBSIDIOS Y SUBVENCIONES, Y PENSIONES Y JUBILACIONES | 49,359,036        | 48,523,774        |
| <b>TOTAL DE INGRESOS Y OTROS BENEFICIOS</b>  | <b>49,359,036</b> | <b>48,523,774</b> |
| <b>GASTOS Y OTRAS PÉRDIDAS</b>   |                   |                   |
| TRANSFERENCIAS, ASIGNACIONES, SUBSIDIOS Y OTRAS AYUDAS   | 38,345,640        | 27,451,125        |
| TRANSFERENCIAS INTERNAS Y ASIGNACIONES AL SECTOR PÚBLICO   | 38,234,183        | 27,277,227        |
| AYUDAS SOCIALES  | 111,457           | 173,898           |
| OTROS GASTOS Y PÉRDIDAS EXTRAORDINARIAS  | 4,590,076         | 6,318,869         |
| ESTIMACIONES, DEPRECIACIONES, DETERIOROS, OBSOLESCENCIA Y AMORTIZACIONES   | 4,590,076         | 6,318,869         |
| <b>INVERSIÓN PÚBLICA</b>   | <b>0</b>          | <b>8,548,510</b>  |
| INVERSIÓN PÚBLICA NO CAPITALIZABLE   | 0                 | 8,548,510         |
| <b>TOTAL DE GASTOS Y OTRAS PERDIDAS</b>  | <b>42,935,716</b> | <b>42,318,504</b> |
| <b>AHORRO NETO DEL EJERCICIO</b>   | <b>6,423,320</b>  | <b>6,205,269</b>  |

**JEFA DEL DEPARTAMENTO DE RECURSOS FINANCIEROS**  
 DEPARTAMENTO DE RECURSOS FINANCIEROS  
 M.A. CLAUDIA ARELI SANTIAGO DELGADO

**VICE-RECTOR ADMINISTRATIVO**  
 VICE-RECTORÍA DE ADMINISTRACIÓN  
 L.C.E. ALFONSO MARTÍNEZ LÓPEZ

**RECTORA**  
 RECTORÍA  
 MTRA. MARÍA DE LOS ÁNGELES PERALTA ARIAS

**DESTINO DE LOS RECURSOS FEDERALES QUE RECIBEN UNIVERSIDADES E INSTITUCIONES DE EDUCACIÓN MEDIA SUPERIOR Y SUPERIOR**

En términos del artículo 37, fracción V, del Decreto de Presupuesto de Egresos de la Federación para el Ejercicio Fiscal **2023**

Información desagregada sobre matrícula

La información presentada es acumulada al periodo que se reporta

Del 01 de octubre al 31 de diciembre de 2023

|                           |                 |
|---------------------------|-----------------|
| Universidad / Institución | U. de la Cañada |
|---------------------------|-----------------|

| CONSOLIDADO                    |                   |            |            |
|--------------------------------|-------------------|------------|------------|
| Nivel Educativo                | Número de Alumnos |            |            |
|                                | Primer Ingreso    | Reingreso  | Total      |
| Medio Superior                 | 0                 |            | 0          |
| Técnico Superior Universitario | 0                 |            | 0          |
| Licenciatura                   | 89                | 193        | 282        |
| Especialidad                   | 0                 |            | 0          |
| Maestría                       | 0                 |            | 0          |
| Doctorado                      | 0                 |            | 0          |
| Otros                          | 0                 |            | 0          |
|                                | 0                 |            | 0          |
| <b>TOTAL</b>                   | <b>89</b>         | <b>193</b> | <b>282</b> |

| Nivel Educativo | Escuela/Facultad/Centro  | Municipio                 | Programa/Carrera                | Número de Alumnos |            |            |
|-----------------|--------------------------|---------------------------|---------------------------------|-------------------|------------|------------|
|                 |                          |                           |                                 | Primer Ingreso    | Reingreso  | Total      |
| LICENCIATURA    | UNIVERSIDAD DE LA CAÑADA | TEOTITLAN DE FLORES MAGÓN | LICENCIATURA EN INFORMÁTICA     | 11                | 27         | 38         |
|                 |                          |                           | LICENCIATURA EN QUÍMICA CLÍNICA | 34                | 69         | 103        |
|                 |                          |                           | LICENCIATURA EN NUTRICIÓN       | 20                | 37         | 57         |
|                 |                          |                           | INGENIERÍA EN ALIMENTOS         | 5                 | 13         | 18         |
|                 |                          |                           | INGENIERÍA EN AGROINDUSTRIAS    | 6                 | 12         | 18         |
|                 |                          |                           | INGENIERÍA EN FARMACOBIOLOGÍA   | 13                | 35         | 48         |
|                 |                          |                           | <b>TOTAL</b>                    | <b>89</b>         | <b>193</b> | <b>282</b> |

Director de Servicios Escolares

UNIVERSIDAD DE LA CAÑADA  
Sello de Servicios Escolares

**Nota: La fracción V del artículo 37 en este formato, es independiente del artículo 35 PEF sobre matrícula Auditada que deberá ser entregado a la instancia correspondiente.  
(El formato está preparado para agregar las filas que sean necesarias).**