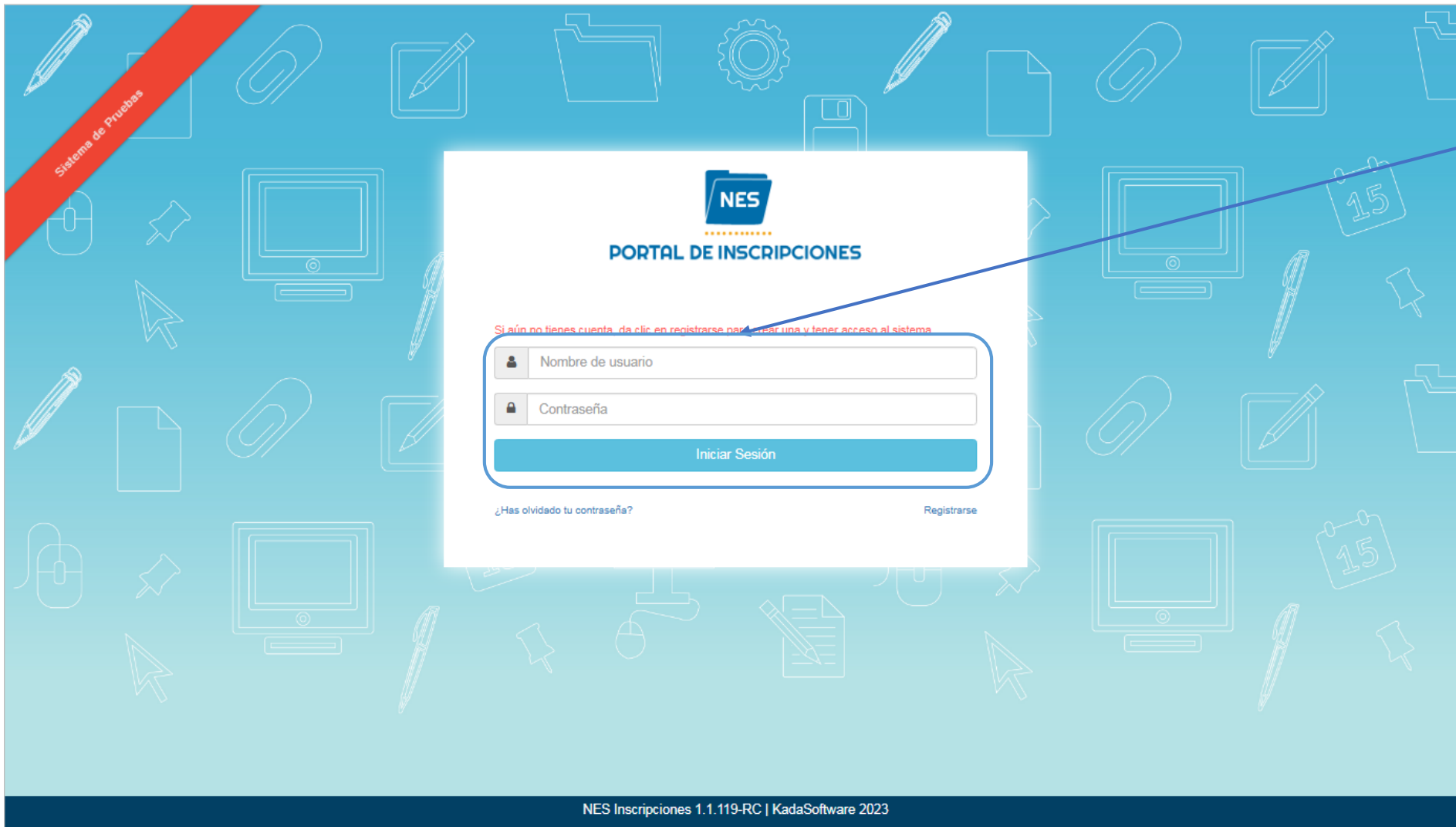




Universidad de la Cañada


Guía de Inscripción al Curso Propedéutico



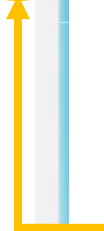
Inicia sesión en la plataforma, con tu usuario y contraseña,

“el usuario es tu clave CURP”.

Botón de menú, despliega las diferentes etapas del proceso de admisión



en estos botones se puede acceder a las opciones del perfil y cerrar sesión



Seleccionamos la opción “Solicitud de Propedéutico”



The image shows a web browser window displaying the 'PORTAL DE INSCRIPCIONES' for UNCA. The browser's address bar shows 'NES PORTAL DE INSCRIPCIONES'. On the left side, there is a blue navigation menu with the following items: 'Inicio', 'Datos del aspirante', 'Solicitud de Propedéutico', and 'Consulta de propedéutico'. The 'Solicitud de Propedéutico' option is highlighted with a yellow circle, and a yellow arrow points from the text above to this option. The main content area of the page features a large heading: '¡Bienvenido al Portal de Inscripciones!'. Below the heading is the official logo of UNCA, which includes a shield with a book, two birds, and a sun, surrounded by the text 'UNCA' and 'OAXACA'. The full name 'Universidad de la Cañada' is written below the logo. At the bottom of the page, there is a footer that reads 'NES Inscripciones 1.1.119-RC | KadaSoftware 2023'.

Para realizar una solicitud para el curso propedéutico usaremos este menú



The image shows a web browser window displaying the 'PORTAL DE INSCRIPCIONES' of UNCA. On the left, a blue sidebar menu contains the following items: 'Inicio', 'Datos del aspirante', 'Solicitud de Propedéutico' (highlighted in green), and 'Consulta de propedéutico'. A yellow arrow points from the text above to this menu item. The main content area features a welcome message: '¡Bienvenido al Portal de Inscripciones!' followed by the UNCA logo. The logo includes the text 'UNCA OAXACA' and the motto 'Kitsela bindava xi sa chjitse' and 'praeterium noscere, potterum molior'. Below the logo is the text 'Universidad de la Cañada'. At the bottom of the page, the URL 'https://pruebas-inscripciones.unca.edu.mx/solicitud_propedeutico/new' is visible on the left, and 'NES Inscripciones 1.1.119-RC | KadaSoftware 2023' is on the right.

Solicitud de Inscripción a Propedéutico

Instrucciones

Solo podrás observar las opciones donde fuiste aprobado de acuerdo a la ficha que solicitaste.
Selecciona una opción y da click en el botón "Enviar".

Fichas:

Aspirante:

Carrera:

Periodo:

Concepto de cobro:

Precio:

Número de Referencia de Pago:

Selecciona tu comprobante de pago (jpeg, png, gif, pdf):

 No se ha seleccionado ningún archivo

En este campo se muestra tu nombre

Solicitud de Inscripción a Propedéutico

Instrucciones

Solo podrás observar las opciones donde fuiste aprobado de acuerdo a la ficha que solicitaste.
Selecciona una opción y da click en el botón "Enviar".

Fichas:

Seleccione la inscripción

Seleccione la inscripción
CORTO | LICENCIATURA EN INFORMÁTICA

Carrera:

Período:

Concepto de cobro:

Precio:

\$

Numero de Referencia de Pago:

Selecciona tu comprobante de pago (peg.png,gif,pdf):

No se ha seleccionado ningún archivo

En esta lista se muestra la carrera en la que aplicaste examen.

Solicitud de Inscripción a Propedéutico

Instrucciones

Solo podrás observar las opciones donde fuiste aprobado de acuerdo a la ficha que solicitaste.
Selecciona una opción y da click en el botón "Enviar".

Ficha:
CORTO | LICENCIATURA EN INFORMÁTICA

Aspirante:
[Nombre]

Carrera:
LICENCIATURA EN INFORMÁTICA

Período:
CORTO

Concepto de cobro:
CURSO PROPEDEUTICO LARGO

Precio:
\$ 4311

Número de Referencia de Pago:
[Número]

Selecciona tu comprobante de pago (jpeg, png, gif, pdf):
Elegir archivo | No se ha seleccionado ningún archivo

Enviar Solicitud

Al seleccionar la carrera de la lista notarás que los demás campos se llenarán automáticamente.

PORTAL DE INSCRIPCIONES

Sistema de Pruebas

Solicitud de Inscripción a Propedeutico

Instrucciones

Solo podrás observar las opciones donde fuiste aprobado de acuerdo a la ficha que solicitaste.
Selecciona una opción y da click en el botón "Enviar".

Fichas:
CORTO | LICENCIATURA EN INFORMÁTICA

Aspirante:
[Nombre]

Carrera:
LICENCIATURA EN INFORMÁTICA

Período:
CORTO

Concepto de cobro:
CURSO PROPEDEUTICO LARGO

Precio:
\$ 4311

Numero de Referencia de Pago:
[Campo vacío]

El número de referencia de pago debe ser de 10 dígitos. Rellene este campo con los dígitos.

Selecciona tu comprobante de pago (jpeg, png, gif, pdf):
Elegir archivo No se ha seleccionado ningún archivo

Enviar Solicitud

NES Inscripciones 1.1.119-RC | KadaSoftware 2023

Es importante llenar este campo con alguna de las 2 opciones siguientes para poder continuar con el tramite.

PORTAL DE INSCRIPCIONES

Sistema de Pruebas

Solicitud de Inscripción a Propedéutico

Instrucciones

Solo podrás observar las opciones donde fuiste aprobado de acuerdo a la ficha que solicitaste.
Selecciona una opción y da click en el botón "Enviar".

Fichas:
CORTO | LICENCIATURA EN INFORMÁTICA

Aspirante:
[Nombre]

Carrera:
LICENCIATURA EN INFORMÁTICA

Período:
CORTO

Concepto de cobro:
CURSO PROPEDEUTICO LARGO

Precio:
\$ 4311

Número de Referencia de Pago:
11111111111111111111

Selecciona tu comprobante de pago (jpeg, png, gif, pdf):
Elegir archivo | No se ha seleccionado ningún archivo

Enviar Solicitud

NES Inscripciones 1.1.119-RC | KadaSoftware 2023

En caso de **NO haber solicitado** la beca por servicios educativos para el curso propedéutico, debes llenar este campo con "1"

Revisa que la información de los campos sea correcta y Da clic en enviar solicitud

Solicitud de Inscripción a Propedéutico

Instrucciones

Solo podrás observar las opciones donde fuiste aprobado de acuerdo a la ficha que solicitaste.
Selecciona una opción y da click en el botón "Enviar".

Fichas:
CORTO | LICENCIATURA EN INFORMÁTICA

Aspirante:
[Barra de selección]

Carrera:
LICENCIATURA EN INFORMÁTICA

Período:
CORTO

Concepto de cobro:
CURSO PROPEDEUTICO LARGO

Prado:
\$ 4311

Numero de Referencia de Pago:
00000000000000000000

Selecciona tu comprobante de pago (jpeg, png, gif, pdf):
Elegir archivo | No se ha seleccionado ningún archivo

Enviar Solicitud

Si has solicitado la beca por servicios educativos para el curso propedéutico, debes llenar este campo con "0"

Revisa que la información de los campos sea correcta y Da clic en enviar solicitud

Para revisar el estatus de nuestra solicitud usaremos este menú

The image shows a web browser window displaying the 'PORTAL DE INSCRIPCIONES' for UNCA. On the left, a blue navigation menu contains the following items: 'Inicio', 'Datos del aspirante', 'Solicitud de Propedéutico', and 'Consulta de propedéutico'. The 'Consulta de propedéutico' item is highlighted in a darker blue. A yellow arrow points from the text above to this menu item. The main content area features a white background with the text '¡Bienvenido al Portal de Inscripciones!' at the top. Below this is the UNCA logo, which includes a shield with a sun, a book, and two birds, surrounded by the text 'Kitsela bindava xi sa chjitse' and 'praeteritum noscere, posterum molior'. The logo also contains the text 'UNCA OAXACA' and 'Universidad de la Cañada'. At the bottom of the browser window, the URL 'https://pruebas-inscripciones.unca.edu.mx/solicitud_propedeutico/new' is visible in the address bar, and the footer text reads 'NES Inscripciones 1.1.119-RC | KadaSoftware 2023'.

Después de enviar la solicitud para propedéutico aparecerá esta pantalla donde nos muestra el estatus que es "ENVIADO", esperaremos entre 1 y 2 días para la validación de la solicitud

PORTAL DE INSCRIPCIONES

Sistema de Pruebas

Consulta de Inscripción a Propedéutico

Inscripción a Propedéutico

Aspirante:	
Carrera :	LICENCIATURA EN INFORMÁTICA
Periodo:	CORTO
Estado :	ENVIADO
Grupo:	SIN ASIGNAR

NES Inscripciones 1.1.119-RC | KadaSoftware 2023

PORTAL DE INSCRIPCIONES

Sistema de Pruebas

Consulta de Inscripción a Propedéutico

Inscripción a Propedéutico	
Aspirante:	<input type="text"/>
Carrera :	LICENCIATURA EN INFORMÁTICA
Periodo:	CORTO
Estado :	PENDIENTE
Grupo:	PCLI-001

NES Inscripciones 1.1.119-RC | KadaSoftware 2023

Nos muestra el estatus “**PENDIENTE**”, cuando no se han cubierto por completo alguno de los requisitos para la solicitud, *Recibiremos un correo electrónico con la información sobre el estatus de la solicitud.*

El estatus “**ACEPTADO**” nos indica que nuestra solicitud ha sido aceptada y podremos iniciar con el curso propedéutico en la fecha indicada.

Consulta de Inscripción a Propedéutico

Inscripción a Propedéutico	
Aspirante:	<input type="text"/>
Carrera :	LICENCIATURA EN INFORMÁTICA
Periodo:	CORTO
Estado :	ACEPTADO
Grupo:	PCLI-001

También podemos ver en que **grupo** realizaremos el curso.

Esto es muy útil para poder ubicar el grupo en el horario que sea asignado