

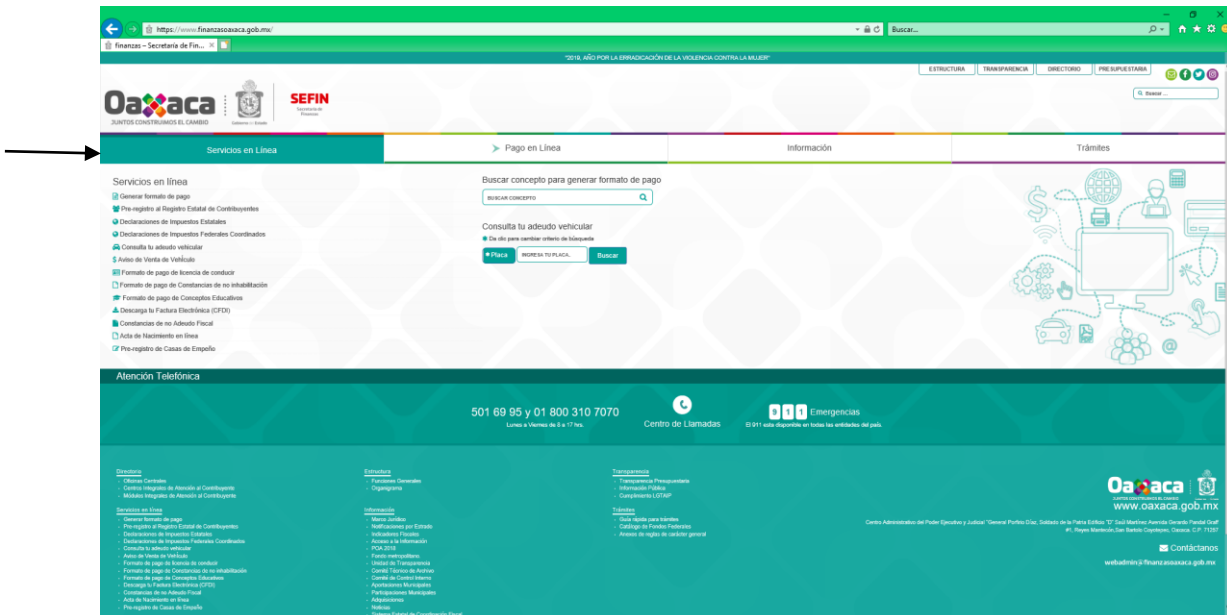
PROCEDIMIENTO PARA REALIZAR EL PAGO EN LÍNEA DE CAPTUR

Para generar la línea de captura; documento que deberás presentar en el banco, Telecom o pago en línea (tarjeta bancaria) sigue los siguientes pasos:

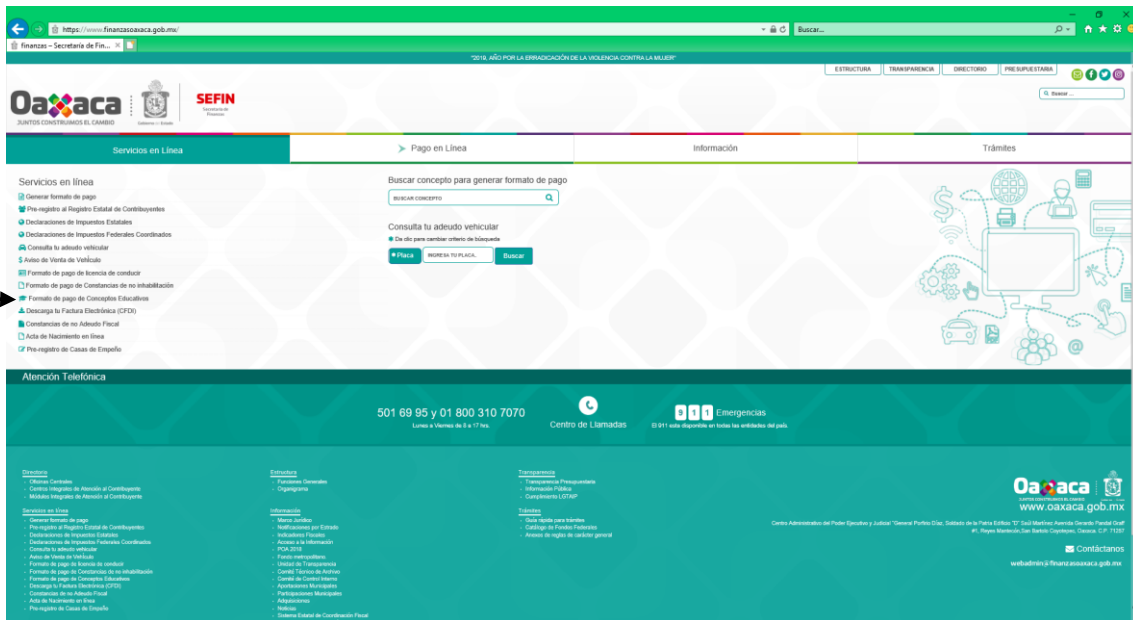
PASO 1. Entrar a la página <https://www.finanzasooaxaca.gob.mx>



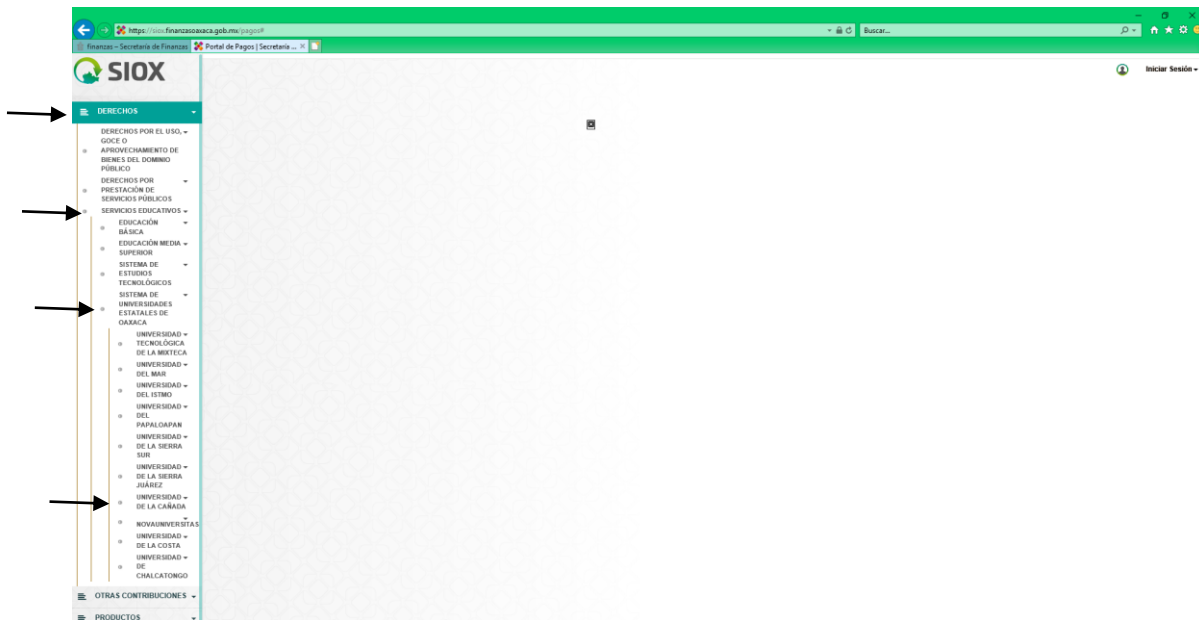
PASO 2. Seleccionar la pestaña: Servicios en Línea



PASO 3. Dar Clic en la opción en “Formato de pago de Conceptos Educativos”, desplegará la siguiente pantalla:



PASO 3. Dar Clic en la opción: “DERECHOS”, dar clic y seleccionar la opción “SERVICIOS EDUCATIVOS” dar clic y seleccionar la opción “SISTEMA DE UNIVERSIDADES ESTATALES DE OAXACA”, como se muestra en la imagen:



PASO 4. Dar Clic en la opción UNIVERSIDAD DE LA CAÑADA, se muestra el siguiente formulario:

https://siox.finanzasoaxaca.gob.mx

Finanzas - Secretaría de Finanzas | Portal de Pagos | Secretaría ...

SIOX

DERECHOS / SERVICIOS EDUCATIVOS / SISTEMA DE UNIVERSIDADES ESTATALES DE OAXACA

Iniciar Sesión

Calcular Presupuesto | Capturar Datos | Formato de pago

Servicio: SELECCIONAR OPCIÓN...

Clave: SELECCIONAR OPCIÓN...

Cantidad: Agregar Concepto

Presupuesto	CLAVE	DESCRIPCION	CANTIDAD	IMPORTE
				TOTAL :

Siguiendo ...

ATENTO AVISO

Si tienes algún problema para realizar tu trámite puedes comunicarte a nuestro Centro de Atención Telefónica al 5016995 y 01800 310 7070 de Lunes a Viernes de 8 a 17 horas ó envíanos un correo a contacto@finanzasoaxaca.gob.mx

PASO 5: En el campo servicio seleccionar la opción “3JDGAA-LICENCIATURA ESCOLARIZADA”

https://siox.finanzasoaxaca.gob.mx

Finanzas - Secretaría de Finanzas | Portal de Pagos | Secretaría ...

SIOX

DERECHOS / SERVICIOS EDUCATIVOS / SISTEMA DE UNIVERSIDADES ESTATALES DE OAXACA

Iniciar Sesión

Calcular Presupuesto | Capturar Datos | Formato de pago

Servicio: 3JDGAA-LICENCIATURA ESCOLARIZADA

Clave: SELECCIONAR OPCIÓN...

Cantidad: Agregar Concepto

Presupuesto	CLAVE	DESCRIPCION	CANTIDAD	IMPORTE
				TOTAL :

Siguiendo ...

ATENTO AVISO

Si tienes algún problema para realizar tu trámite puedes comunicarte a nuestro Centro de Atención Telefónica al 5016995 y 01800 310 7070 de Lunes a Viernes de 8 a 17 horas ó envíanos un correo a contacto@finanzasoaxaca.gob.mx

PASO 6: En el campo clave elegir la opción “3JDGAA001-LICENCIATURA ESCOLARIZADA FICHA DE SELECCIÓN UNIVERSIDAD DE LA CAÑADA”

Calcular Presupuesto

Servicio: 3JDGAA-LICENCIATURA ESCOLARIZADA

Clave: 3JDGAA001-FICHA PARA EL EXAMEN DE SELECCIÓN. LICENCIATURA ESCOLARIZADA. UNIVERSIDAD DE LA CAÑADA

CURP del alumno:

Cantidad: 1

Presupuesto:

CLAVE	DESCRIPCION	CANTIDAD	IMPORTE
TOTAL :			

ATENTO AVISO

Si tienes algún problema para realizar tu trámite puedes comunicarte a nuestro Centro de Atención Telefónica al 5016995 y 01800 310 7070 de Lunes a Viernes de 8 a 17 horas ó envíanos un correo a contacto@finanzasoxaca.gob.mx

PASO 07: Ingresar la CURP del alumno y en el campo cantidad anotar 1.

Calcular Presupuesto

Servicio: 3JDGAA-LICENCIATURA ESCOLARIZADA

Clave: 3JDGAA001-FICHA PARA EL EXAMEN DE SELECCIÓN. LICENCIATURA ESCOLARIZADA. UNIVERSIDAD DE LA CAÑADA

CURP del alumno: CAPTURE SU CURP

Cantidad: 1

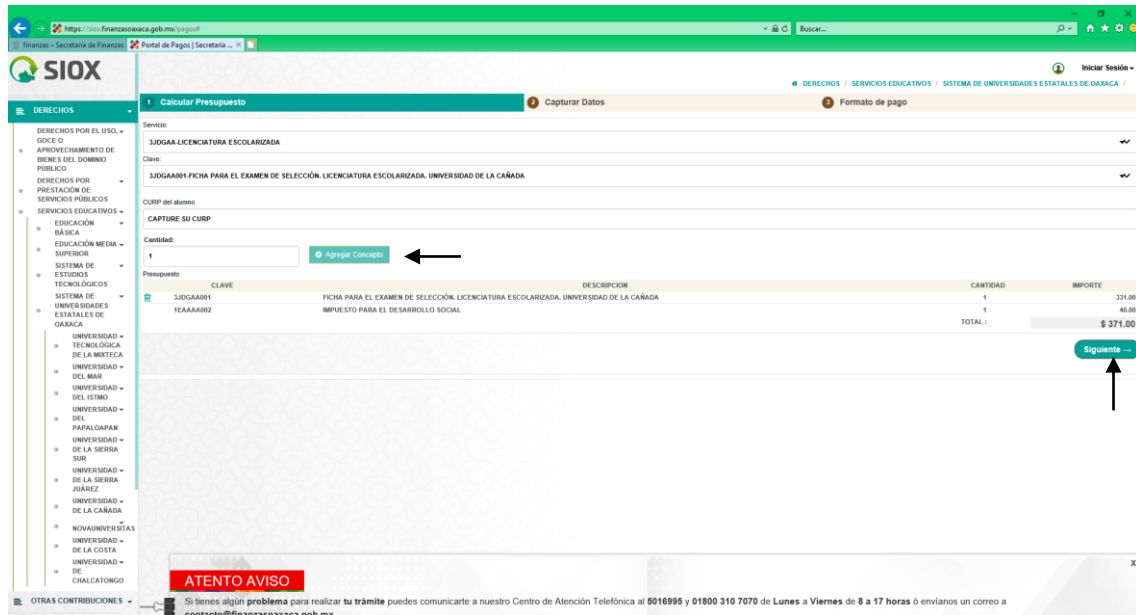
Presupuesto:

CLAVE	DESCRIPCION	CANTIDAD	IMPORTE
TOTAL :			

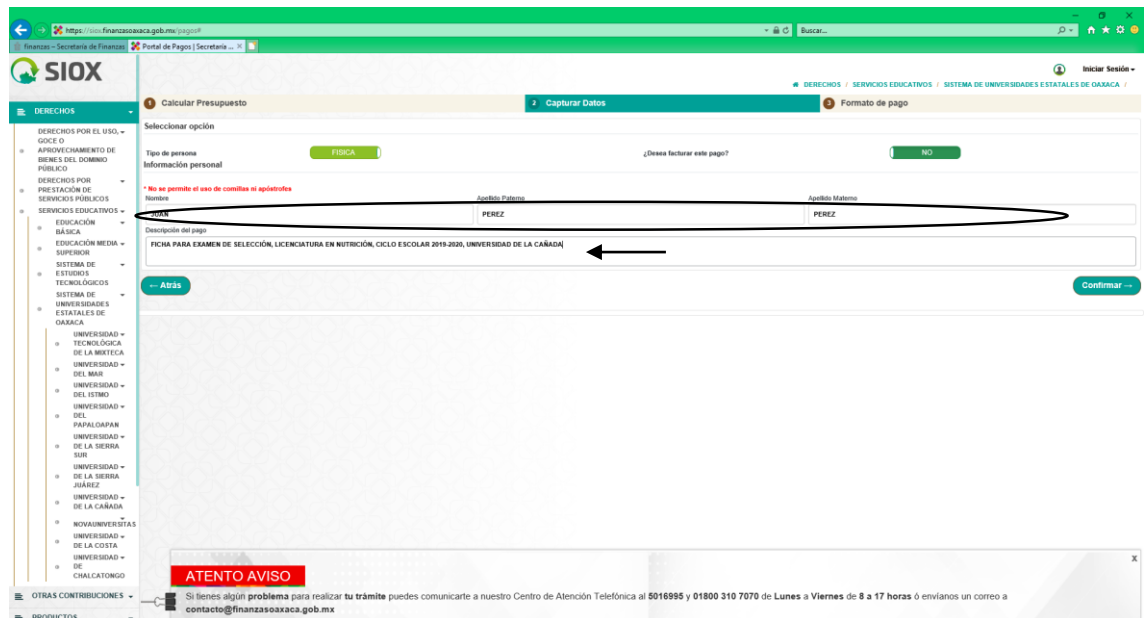
ATENTO AVISO

Si tienes algún problema para realizar tu trámite puedes comunicarte a nuestro Centro de Atención Telefónica al 5016995 y 01800 310 7070 de Lunes a Viernes de 8 a 17 horas ó envíanos un correo a contacto@finanzasoxaca.gob.mx

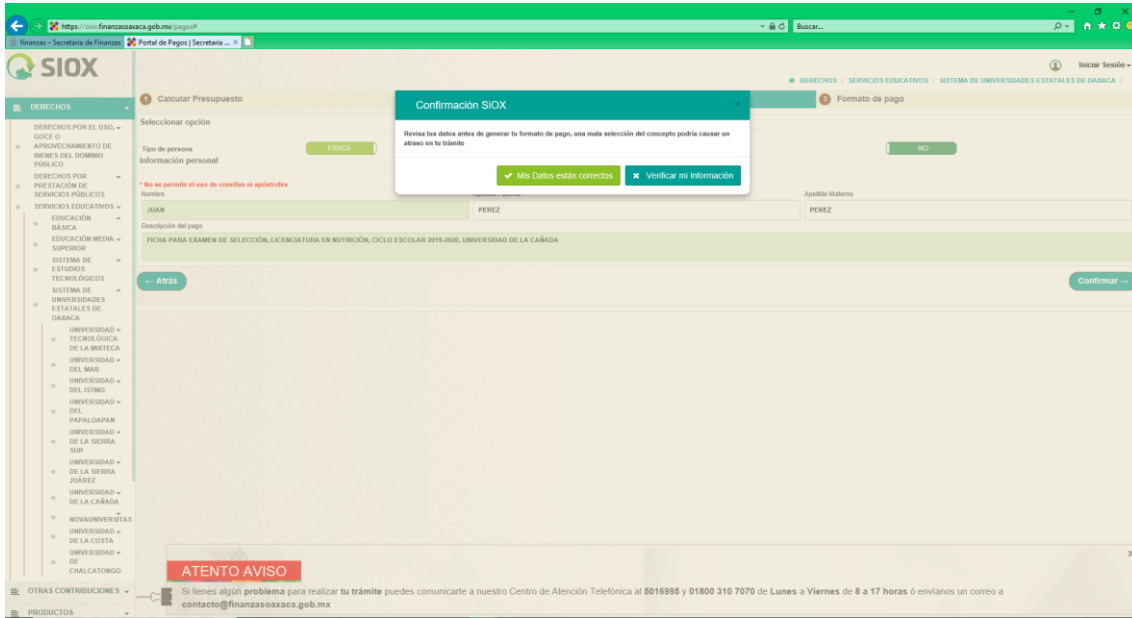
PASO 08: Dar clic en el botón “AGREGAR CONCEPTO” posteriormente te mostrará el importe total a pagar y dar clic en el botón “SIGUIENTE”, como se muestra en la siguiente imagen.



PASO 09: Mostrará un formulario donde el alumno llenará con sus datos personales en los campos NOMBRE, APELLIDO PATERNO Y APELLIDO MATERNO. En el campo “DESCRIPCIÓN DEL PAGO” indicar el concepto a pagar ejemplo: “FICHA PARA EXAMEN DE SELECCIÓN, LICENCIATURA EN NUTRICIÓN, CICLO ESCOLAR 2019-2020, UNIVERSIDAD DE LA CAÑADA”



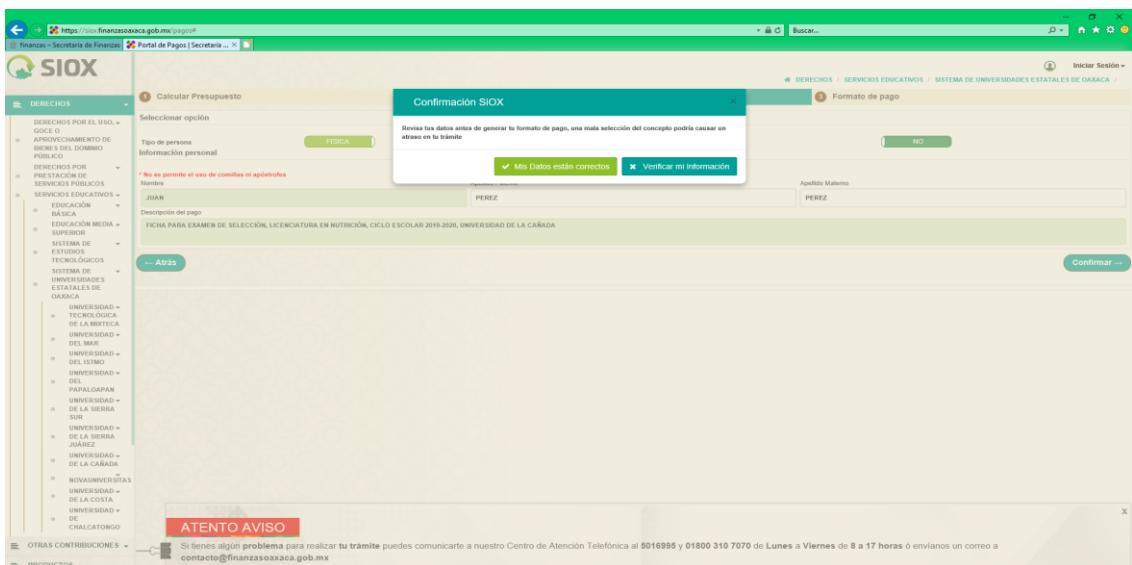
PASO 10: Mostrará una pantalla de CONFIRMACIÓN como se muestra en la siguiente figura.



En caso de querer modificar o de tener dudas en los datos proporcionados en algún campo seleccionar el botón CANCELAR para regresar al formulario anterior, en caso de estar seguro de la información proporcionada es correcta dar clic en el botón ACEPTAR, para continuar con el proceso.

IMPORTANTE: UNA MALA SELECCIÓN DEL CONCEPTO O DATO PODRÍA OCASIONAR UN ATRASO EN TU TRÁMITE.

PASO 11: Mostrará la información que el alumno proporcionó en pasos anteriores, como se muestra en la siguiente imagen:



PASO 11: Si el pago desea realizarlo en línea al elegir dicha opción le desplegará el siguiente formulario:

The screenshot shows a web browser window with the URL <https://www.egob1.com.mx/rgobierno/gov/principal/controldepagos>. The page is titled "PAGO DE IMPUESTOS Y CONTRIBUCIONES EN LÍNEA" and features the logos of Oaxaca and SEFIN. The date is 11 de Febrero del 2019.

PAGO DE IMPUESTOS

Referencia: - Llave: 03190091997822969207

Elija el medio por el cual desea realizar su pago:

- Tarjeta de Crédito y Débito (Visa o Mastercard)
- Puntos Bancarios
- Cheque Electrónico para clientes de Bancomer.com

A continuación se muestra el monto a pagar:

Monto de Pago: \$ 371.00

Para realizar su pago con tarjeta de crédito Visa o Mastercard, llene la siguiente información:

Título de la Tarjeta de Crédito:

Tarjeta:

Número de Tarjeta:

Valido Hasta (Valid Thru): /

Código de Seguridad:

Para recibir confirmación de este cargo, mucho le agradeceríamos nos pudiera proporcionar su Número telefónico y dirección de correo electrónico:

Número Telefónico (obligatorio):

Dirección de Correo Electrónico (obligatorio):

Si su tarjeta de crédito es rechazada, verifique el número, su límite disponible, fecha de vencimiento o le sugerimos comunicarse con su banco.

Si su tarjeta de débito es rechazada, es necesario que su banco la autorice el uso para pagos a través de Internet.

[DESCARGAR FORMATO](#)

PASO 11: Si el pago desea realizarlo en cualquier sucursal bancaria o Telecom, deberá dar clic en el botón “DESCARGAR FORMATO DE PAGO” en donde te generará un archivo en formato PDF, el cual imprimirás en dos tantos (revisa que tus datos sean correctos) y este documento deberás presentar en la dependencia a pagar (Cualquiera de los bancos señalados en la misma hoja, Telecom). Como se muestra en la siguiente imagen:

The screenshot shows a PDF document titled "Formato de Pago" for the "SERVICIOS EDUCATIVOS SISTEMA DE UNIVERSIDADES ESTATALES DE OAXACA". The document includes the following information:

Identificación: GEO-621201-KIA, FPD, Caratula Oaxaca-Ítem No. 12.5.04.7, Folio: 3020092978

Nombre y razón social: JUAN PEREZ PEREZ

R.F.C.: JPP-990123-XX

Domicilio: FEJIA PARA EXAMEN DE BOLSILLON LICENCIATURA EN NUTRICION, CICLO ESCOLAR 2018-2019, UNIVERSIDAD DE LA CAJALIA, CLAF 38 ALAMAS CAPTURE SU CLAF

Fecha de emisión: 14/02/2019 17:38

CLAVE	CONCEPTO	CANTIDAD	IMPORTE
80000001	FEJIA PARA EL EXAMEN DE BOLSILLON LICENCIATURA ESCOLARIDAD UNIVERSIDAD DE LA CAJALIA	1	\$ 371.00
80000002	IMPORTE PARA EL DESARROLLO SOCIAL	1	\$ 0.00
Total a pagar			\$ 371.00

CLAVE DE CAPTURA: 3190091997822969207

IMPORTE A PAGAR: \$ 371.00

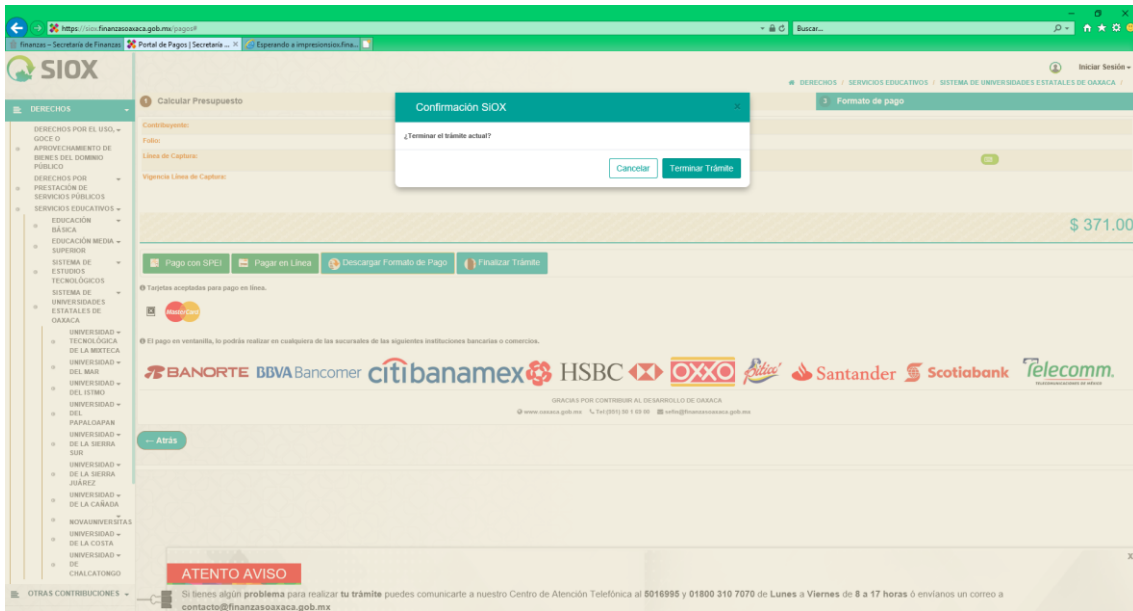
VIGENTE HASTA: 2020/01/31

Este comprobante es válido en términos del artículo 44 del Código Fiscal para el Estado de Oaxaca.

Descarga tu CFDI en <http://www.finanzasooaxaca.gob.mx/pagos>

El BBO HONESTO

PASO 12: Dar clic en el botón “TERMINAR TRÁMITE” te mostrara una ventana de confirmación, para finalizar el tramite como se muestra en la siguiente imagen.



Una vez dado “TERMINAR TRÁMITE” el sistema te regresa a la página de pagos como se muestra en la siguiente imagen.

